

VEFA LİSESİ PDR SERVİSİ
ULUSLAR ARASI EĞİTİM BROŞÜRÜ
SINAVLAR VE BURS İMKÂN LARI





TOEFL nedir?

TOEFL yani Test of English as a Foreign Language adıyla ilk olarak 1964 yılında düzenlenen Yabancı Dil Olarak İngilizce Sınavı, başlangıçta Amerika Birleşik Devletleri üniversitelerine girişte istenen bir test iken, günümüzde dünya çapında Birleşik Krallık, Hollanda, İsveç, Yeni Zelanda, Avustralya, Singapur ve Malezya'nın da aralarında bulunduğu 130 ülkede 9000'den fazla üniversite ve kurum tarafından kabul ediliyor.

TOEFL sınavı, hem kağıt tabanlı TOEFL PBT (paper-based test) hem de internet tabanlı TOEFL iBT (internet-based test) sınavı olarak sunulur. Temel amacı, sözlü ve yazılı İngilizceyi anlama yeteneğinizi ölçmek ve üniversite düzeyinde uygun yazılı İngilizce yapısını tanımaktır. İngilizce yeteneğinizi okuma, konuşma, dinleme ve yazma açısından analiz ederek hem İngilizce konuşma hem de anlama yeteneğinizi değerlendirir. Bunların tümü, akademik çalışmalarınızı yürütmek için ihtiyaç duyacağınız becerilerdir ve sınav, derslerin İngilizce olarak öğretildiği bir ülkede öğrencilerin seçtikleri bölümde ilerlemelerini ve başarılı olmalarını sağlamak için kurumlar tarafından kullanılır.

TOEFL sınavına kimler girmelidir?

TOEFL sınavı, İngilizce becerilerinin yeterli olduğundan emin olmak için dünya çapında 27 milyondan fazla kişi tarafından alınmıştır. Sınava genellikle yurtdışında bir üniversitede okumayı planlayan öğrenciler ve burslu adaylar ile vize başvurusunda bulunan öğrenciler, işçiler ve İngilizce ilerlemelerini takip eden İngilizce öğrenenler girer. TOEFL'i almanız

gerekip gerekmediđi ve kursa başvurmak için gereken minimum not burada belirtileceđinden, üniversite derslerinin gerekliliklerine dikkat edin.

Neden TOEFL sınavına girmelisiniz?

Bugün 130'dan fazla ülkedeki eğitim kurumları ve devlet kurumları, belirli pozisyonlar veya kurslar için başvuruları değerlendirirken TOEFL puanlarını kabul etmektedir. Bir kabul koşulu olarak, bazı kursların, normal kurs gereksinimlerinin yanı sıra kursa devam etmenize olanak sağlayacak minimum bir TOEFL puanı gerektirdiđini görebilirsiniz. Minimum puan gereksinimleri kuruma ve kursa bađlı olarak 61 ile 100 arasında deđişebilir.

TOEFL sınavınızdan aldıđınız sonuç sadece iki yıl geçerli olacak, bu iki yıldan sonra artık kaydedilmezler, bu nedenle bu süreden sonra yurtdışında okumak için başvurmak istiyorsanız, sınava tekrar girmeniz gerekecektir. Sonuç gereksinimlerin bir parçasıysa, başvurunuz için sınava zamanında girmenizi sağlamak önemlidir; sadece bir yıl süren bir kursta çalışıyorsanız, aynı TOEFL sonuçları yabancı bir ülkede çalışma fırsatlarınızı geliştirmek için de kullanılabilir.

TOEFL testi türleri hangileridir?

TOEFL test türleri ikiye ayrılır. İki TOEFL sınavı formatı arasındaki temel fark, kađıt tabanlı testte yapı ve yazılı ifadeler bölümü ile deđiştirilen testin sözlü bölümüdür.

1. İnternet tabanlı test (TOEFL iBT)

- Her birinde 12-14 sorudan oluřan 3-5 parçanın okunduđu 60-100 dakikalık bir okuma bölümü
- Her birinde 5-6 soru bulunan 6-9 parçanın yer aldıđı 60-90 dakikalık bir dinleme bölümü
- 20 dakika süren ve 6 sözlü görevi içeren bir konuşma bölümü

- 50 dakika süren ve tamamlanması gereken 2 görevi içeren bir yazma bölümü

2. Kağıt tabanlı test (TOEFL PBT)

- 3 bölümden oluşan 30-40 dakikalık bir dinleme bölümü
- 15 cümle tamamlama alıştırmaları ve 25 hata belirleme örneği içeren 25 dakikalık bir yapı ve yazılı anlatım bölümü
- 50 dakika süren ve 50 soru cevaplamayı içeren bir okuma bölümü pasajlar hakkında
- Yaklaşık 250-300 kelime içeren bir yazılı deneme içeren 30 dakika süren bir yazı bölümü

TOEFL sınavı yapısı nasıldır?

- Okuma bölümü (60-100 dakika uzunluğunda) bilim ve akademik tartışmalar gibi konularda yazılı metinleri anlama ve analiz etme yeteneğinizi değerlendirir. TOEFL okuma bölümünde katılımcılara akademik 3 veya 4 adet metin verilir ve bu metinler üzerinden hazırlanan sorulara yanıt vermeleri istenir. Bu bölümde TOEFL soruları sayısı 36 ila 56 arasında değişebilir, bu sebeple okuma bölümünde katılımcıya verilen süre de 60 ila 80 dakika arasında değişiklik göstermektedir.
- Dinleme bölümü (60-90 dakika uzunluğunda) soru ve süre sayısı açısından değişiklik gösterebilmektedir. TOEFL dinleme bölümünde katılımcılara 34 ila 51 arasında soru sorulur ve soru sayısı ile dinleme pasajlarına bağlı olarak 60 ila 90 dakika aralığında cevap süresi tanınır. Katılımcılar konuşmaları, sınıf tartışmalarını ve sohbetleri dinleyerek sorulara yanıt verirler.
- Konuşma bölümü (20 dakika) düşüncelerinizi ve fikirlerinizi İngilizce olarak ne kadar iyi ifade edebileceğinizi ölçmek içindir. TOEFL konuşma sınavında başarılı olmak için ayrıca daha önceki sınavlarda sorulan konular ile ilgili kendi konuşmanızı hazırlayabilir, konuşmanızın nasıl olacağını belirleyebilir ve pratik yapabilirsiniz.
- Yazma bölümü (50 dakika) tamamen İngilizcenizi yazılı olarak nasıl kullanabileceğinizi göstermekle ilgilidir. TOEFL yazma bölümünde

dilbilgisi ve kelime bilginizi uygulayacak net cümleler ve paragraflar oluşturacaksınız.

TOEFL sınavına nerede girebilirim?

Yıl boyunca dünya çapında muhtemelen girebileceğiniz birçok test vardır. 165 ülkede 4.500 TOEFL sınav merkezi var, yani sizin için kolayca erişebileceğiniz bir merkez olacak. Size en yakın sınav merkezini, sınav merkezlerinin yerlerini ve sınavı hangi formatta yürüttüklerini içeren resmi TOEFL web sitesinde bulabilirsiniz.

Başvuru yapmadan önce giriş için TOEFL sonuçlarının gerekli olup olmadığını görmek için seçtiğiniz üniversite veya kurumun kabul koşullarını kontrol etmeniz önemlidir. Eğer öyleyse, bir sonraki adım, testinizi gerçekleştirmek için bir test merkezi bulmanızı sağlamaktır. TOEFL sonuçlarınızı aldıktan sonra, bunların bir kaydının yalnızca 2 yıl sürdüğünü unutmayın; bu nedenle, harcadığınız sıkı çalışma ve paradan en iyi şekilde yararlanın ve gelecekteki beklentilerinizi iyileştirin.

TOEFL sınavı nasıl puanlanır?

TOEFL sınavının her bölümü için adaylar 30 üzerinden bir puan alırlar. Bu dört bireysel puana ek olarak toplam 120 puan alırsınız. Adaylar ayrıca yapabileceklerini özetleyen performans geri bildirimini alırlar.

TOEFL sınavı ne zaman?

TOEFL testi sınavına girmek isteyenler için sınavlar, tüm yıl boyunca mevcuttur. TOEFL sınavı başvuruları, TOEFL web sitesini ziyaret edilerek yapılabilir. TOEFL sınavı yılda 50'den fazla kez düzenlenirken 12 gün ara vererek sınava istediğiniz kadar girme hakkınız vardır.

https://v2.ereg.ets.org/ereg/public/jump?_p=TEL



SAT testi nedir?

SAT testi, Amerikan üniversiteleri tarafından aday öğrencilerin akademik yeteneklerini değerlendirmek için kullanılan standartlaştırılmış bir giriş testidir. Lise sonrası yeterliliklerden elde ettiğiniz akademik sonuçlarınızın kabul edildiği üniversiteler olsa da, üniversiteler genellikle bu ek test aracılığıyla bunların doğrulanmasını ister.

İlk olarak Scholastic Aptitude Test olan SAT açılımı, bugün Scholastic Assessment Test olarak anılmaktadır. SAT sınavı nedir, SAT nedir gibi sorularına daha net ve kısa bir cevap arıyorsanız, ABD’de standartlaştırılmış iki üniversite giriş sınavından biridir diyebiliriz. Diğeri ise ACT sınavıdır. College Board tarafından oluşturulan ve uygulanan test, 1926 yılından beri bir lise öğrencisinin, üniversiteye başlamak için hazır olup olmadığını ölçmek için kullanılır.

SAT sınavı ne kadar sürer?

SAT testi, yaklaşık 3 saatte tamamlanır. En yüksek SAT puanı 1600, en düşük ise 1060 puandır.

- Okuma - 65 dakika
- Yazma ve Dil - 35 dakika
- Matematik - 80 dakika

SAT sınavı ne zaman?

2021-22 akademik yılında yapılacak olan SAT sınav tarihleri aşağıdaki gibidir. SAT sınavına girmek istiyorsanız, sınav tarihinden iki ay önce başvurmayı hedeflemelisiniz. Testler genellikle Ekim, Aralık, Mart ve Mayıs aylarında yapılır.

- 28 Ağustos 2021
- 2 Ekim 2021
- 4 Aralık 2021
- 12 Mart 2021
- 7 Mayıs 2022
- 27 Ağustos 2022

Sınava, bulunduğunuz ülkedeki uluslararası bir merkezde girmeniz mümkündür. SAT sınavına girmek için yaklaşık 90 ABD Doları tutarında bir ücret ödenmesi gerektiğini unutmayın. Ertelemeler ve değişiklikler için [College Board](https://collegeboard.org) resmi web sitesini kontrol etmenizde fayda var.

SAT sınavına uygunluk kriterleri nelerdir?

College Board tarafından SAT için istenen belirli bir uygunluk kriteri yoktur. SAT için aşağıdaki ipuçlarını bilmek yeterli olacaktır.

- Yaş sınırı - minimum veya maksimum yaş kriteri yoktur.
- Deneme sayısı - SAT testi için deneme sayısı yoktur. Adaylar sınava istedikleri kadar girebilirler.
- SAT sınavı, lisede okuyan ve öğrenimlerinin bir sonraki aşamasında yurtdışında lisans eğitime başvurmak isteyen öğrenciler tarafından alınabilir.

Neden SAT sınavına girmelisiniz?

- Bazı üniversiteler, aldığınız SAT puanına göre yüksek lisans bursu vermektedir.
- Bazı iş başvurularında SAT puanı aranır.
- ACT ile karşılaştırıldığında, adaylar matematik, yazma ve İngilizce sorularında SAT için daha fazla zamana sahip olurlar.
- Sınavda sadece lise matematik konuları test edilir.
- SAT Essay bölümü, belirli bir konuyla ilgili bir yorum gibidir.
- ABD okullarının çoğu, lisans kabulü için SAT puanı isterler.
- SAT sınav ücreti, diğer sınavlara göre nispeten daha düşüktür.

Hangi üniversiteler SAT puanı kabul ediyor?

SAT puanları, SAT sınavı kriterlerinde bir değişiklik olana kadar veya olmadıkça 5 yıllık bir süre boyunca geçerlidir. Sınavdan alacağınız toplam puan, 400 ile 1600 arasında değerlendirilir. Okuma, yazma ve dil bölümü 800 üzerinden puanlanırken, matematik bölümü ek 800 puanı oluşturur. SAT sınavından öğrenciler ortalama 1.060 puan alırlar. Bu nedenle beklentilerinizi artırmak için bundan çok daha iyisini yapmayı hedeflemeli ve SAT hakkında daha çok bilgi sahibi olmalısınız. Peki, üniversitelere göre öğrencilerden istenen SAT puanları kaç olacak?

- [Harvard University](#) - 1470
- [Stanford University](#) - 1505
- [Caltech](#) - 1545
- [Johns Hopkins University](#) - 1450
- [New Jersey Institute of Technology](#) - 1190

SAT sınav merkezleri nerede?

SAT sınavı için dünya çapında çok sayıda sınav merkezi bulunmaktadır ve her sınav merkezinin bir kodu vardır. Türkiye’de bulunan SAT sınav merkezleri için [College Board](https://collegeboard.org) resmi web sitesine bu linkten göz atabilirsiniz.

<https://collegereadiness.collegeboard.org/sat/register/international>

Karşınıza çıkan sayfadan önce SAT test zamanını ve size en yakın sınav merkezini seçerek kayıt olabilirsiniz.

SAT türleri hangileridir?

SAT testi, SAT 1 ve SAT 2 olmak üzere iki ayrı sınavdan oluşmaktadır: SAT Reasoning Test ve SAT Subject Test. Ancak 2021 yılı ile birlikte College Board tarafından yeni bir düzenleme yapılarak, SAT 2 Subject Test kaldırılmıştır. Dolayısıyla artık SAT testine girecek olan adaylar, SAT 1 testi ile değerlendirilecek. Aynı zamanda bir diğer değişiklikte, isteğe bağlı Essay bölümü ile ilgilidir. Artık SAT Essay bölümü de kaldırılmıştır.

SAT sınavında hangi konularda test olursunuz?

SAT sınavına girerseniz, çoktan seçmeli, kağıt tabanlı bir test sizi bekliyor olacak. SAT 1 Reasoning Test olarak bilinen bu sınav; okuma, yazma ve dil ile matematiksel yeteneğinizi değerlendirecek üç ana bölümden oluşur. Aşağıda SAT Reasoning Test için üç bölüm hakkında ayrıntıları inceleyebilirsiniz;

1. SAT Reading

SAT Reading testi; çizelgeler, grafikler ve tablolar da içerebilen metin bölümlerini okuma yeteneğinizi test edecek 52 soruyu kapsar. Sosyal bilgiler, bilim ve tarih alanlarını kapsayan beş parça metnin SAT sınavı soruları çoktan seçmeli ve pasajlara dayalı olur. Kelimelerin ve sunulan bilgilerin bağlamını anlamanız test edilecektir.

2. SAT Writing and Language

SAT yazma ve dil testi, cevaplamanız gereken 44 çoktan seçmeli SAT sınavı sorularından oluşur. Okumanız, düzeltmeler yapmanız ve önerilerde bulunmanız için size paragraflar verilecektir. Argümanları anlama, konuları analiz etme, dilbilgisi, noktalama işaretleri, cümle yapısı ve kelime dağarcığınız açısından değerlendirileceğiniz bu bölümü 35 dakikada tamamlarsınız.

3. SAT Mathematics

SAT matematik bölümü, biri hesap makinesi kullanabileceğiniz, diğeri ise zihinsel hesaplamalar yapmanız gereken ve hesap makinesi kullanamayacağınız iki bölüme ayrılmıştır. Bölüm 45'i çoktan seçmeli ve 13'ü tablo sorusu olmak üzere toplam 58 sorudan oluşmaktadır. Soruların 20'sini hesap makinesi olmadan, kalan 38'ini ise cihazla cevaplamanız gerekecek. SAT Math; doğrusal denklemler, doğrusal fonksiyonlar, istatistikler ve problem çözme konusundaki bilginizi ölçer.

SAT sınavına nasıl hazırlanabilirsiniz?

Her sınav gibi SAT testi için de hazırlıklara erken başlamak ve bazı uygulama tekniklerini kullanmak en iyisidir. Bunu yapmanın en iyi yollarından biri, olabildiğince çok alıştırma testi yapmaktır. Bu şekilde, neyle karşılaşacağınız ve yanıtlamanız gereken soru türleri hakkında harika bir fikir edebilirsiniz.

SAT sınavında iyi puan almak isteyen adayların, gelişmiş bir kelime dağarcığına sahip olmaları gerekir. Bu açıdan daha önce çıkmış sınav sorularına bakarak yaygın olarak kullanılan kelimelere göz atabilirsiniz. Bir diğer dikkat etmeniz gereken nokta ise SAT sınavı bölümlerini iyi kavramak olacaktır. Okuma, yazma ve dil, matematik olarak 3 bölümden oluşan testin aşamaları, kaç dakika sürdükleri, karşınıza çıkabilecek potansiyel sorularla ilgili sınav öncesi hazırlık çalışmaları yapmanızı öneririz.



GMAT Testi

İlk olarak 1953 yılında kağıt üzerinde yapılan sınav, *Graduate Management Admission Council* (GMAC) ve *Educational Testing Service* (ETS) tarafından uygulanmış ve 1997 yılından itibaren GMAT CAT (*Computer-Adaptive Test*) olarak bilgisayar ortamında gerçekleştirilmiştir. Türkiye’de dahil olmak üzere dünya genelinde 114 ülkede, 600’den fazla test merkezinde yapılan GMAT testi, belli bir İngilizce gramer bilgisinin yanında geometrik ve aritmetik bilgiye de sahip olmanızı gerektirir.

Yurtdışında işletme, finans gibi alanlarda lisansüstü eğitim almayı düşünen öğrencilerin girmesi zorunlu kılınan sınavda öğrencilerin, yönetim, veri yeterliliği, mantık ve eleştirel akıl yürütme becerileri, problem çözme ve analitik düşünme gibi yetenekleri değerlendirilir. Geçmişte yılda 3 defa yapılan GMAT sınavı, günümüzde yıl boyunca katılabileceğiniz tarihlerde ve sınav merkezlerinde uygulanırken, bir yıl içerisinde en fazla 5 defa sınava girme hakkınız vardır. Yurtdışında lisansüstü düzeyde bir üniversiteye başvurmak isteyen öğrenciler için testin geçerliliği, girdikleri tarihten itibaren 5 senedir.

GMAT Testinin Yapısı

GMAT testi, sanıldığıının aksine yalnızca sayısal ve sözel temel becerilerin değil, üst düzey becerilerin test edilmesine de dayanır. Bu yönde yapılan çoğu araştırma göstermiştir ki, GMAT sınavı diğer sınavlardan daha zordur. Amerika dışında birçok ülkenin kabul ettiği GRE testiyle sıkça karşılaştırılan GMAT testi, hala [MBA](#) programlarına başvuruların gözdesidir diyebiliriz.

GMAT testi; analitik yazı değerlendirme, akıl yürütme, nicel ve sözlü olmak üzere 4 ana bölümden oluşan ve üç buçuk saat süren bir sınavdır. Sınavda niceliksel ve sözlü bölümler hem çoktan seçmeli hem de teste giren kişinin yeteneğine bağlı olarak bilgisayarda uygulanıyor. Doğru cevaplanan sorunun ardından, test zorlaşır ve yanlış cevaplanan soruya geri dönüp tekrar cevaplama şansınız olmaz.

Testte en yüksek alınabilecek puan 800 iken, son yıllarda alınan verilere göre sınav ortalaması 540'dır. Test bölümleri aşağıdaki gibi sıralanmıştır:

Analytical Writing Assessment: Analitik Yazı Değerlendirme kısa adıyla AWA bölümünde, 30 dakikalık eleştirel düşünme ve fikirlerinizi iletme becerinizi ortaya koyacağınız iki kompozisyon yazmanız istenir. Birincisinde verilen bir konuyu analiz etmeniz ve ikincisinde ise kusurlarını gösteren bir eleştiri yazmanız istenir. 0 ile 6 arasında alınan puanlarda değerlendirmeyi bir bilgisayar ve bir insan yapar. Kompozisyon testinin ortalaması son üç yıl için 4.4'tür.

Integrated Reasoning: Entegre Akıl Yürütme olarak da bilinen IR sınavı, Haziran 2012'den sonra GMAT test bölümlerine eklenmiştir. Sınava katılan kişinin birden fazla kaynaktan farklı biçimlerde tablo ve grafik formatında sunulan verileri değerlendirme becerisini ölçmek için tasarlanmıştır. Tablo analizi, grafik yorumlama, çoklu kaynak akıl yürütme ve iki parçalı analiz türlerinden 12 adet sorudan oluşan bölümde, puanlama 1 ile 8 arasında yapılırken toplam süreniz 30 dakikadır.

Quantitative Section: Niceliksel bölümde, teste girenlerin akıl yürütme becerilerini kullanarak verileri analiz etme ve sonuç çıkarabilme ile ilgili yetenekleri ölçülür. Toplamda 37 sorudan oluşan bölümde geometri, aritmetik, oranlar, tamsayıların özellikleri, kökler ve doğrusal denklemler ile ilgili sorular çıkabilir. 0 ile 60 arasında yapılan puanlamada toplam süreniz 75 dakikadır.

Verbal Section: Sözlü bölümde yazılı materyali kavrama, anlama ve değerlendirme gibi becerileriniz ölçülür. Kritik akıl yürütme, cümle düzeltilmesi, fiiller ve cümleler üzerine konuların ele alındığı sözlü bölüm; 41 sorudan oluşur ve toplam süreniz 75 dakikadır.

Başvuru Tarihleri ve Kayıtlar

GMAT testleri, dünya genelinde 600'den fazla test merkezinde yapılmaktadır. Türkiye'de Ankara ve İstanbul'daki test merkezlerinde yapılan sınava kayıt olmak için internet üzerinden GMAT resmi [web sitesini](#) ziyaret edebilirsiniz.

- Kayıt esnasında 250\$ sınav ücretini yatırmanız istenir.
- Yurtdışında MBA, finans, muhasebe gibi alanlarda lisansüstü programlara sahip iyi bir üniversiteye başvurmak isteyen öğrencilerin GMAT sınavından 600 ile 800 arasında bir puan almaları gerekir.
- Test saatleri ve tarihleri gireceğiniz ülkeye ve sınav merkezine göre değişmekle beraber yıl boyunca ayda üç kez yapılır.
- Aynı ay içerisinde birden fazla kez sınava katılamazsınız.
- GMAT testi sonuçları internet üzerinden veya posta yoluyla sınavdan 3 hafta sonra açıklanmaktadır.
- Sınava giren öğrenci eğer isterse, resmi olmayan sınav sonucu açıklanmadan önce GMAT testini iptal edebilir. Ancak böyle bir durumda sınav ücreti iade edilmez.

GMAT Testine Nasıl Hazırlanmalı?

GMAT sınavına hazırlanmak ve sonucunda da iyi bir puan almak teste giren öğrencilerin en büyük hedefidir. Sınavda başarılı olabilmek için yapılması gereken ilk hazırlık kendinize bir çalışma planı çıkarmanızdır. Haftalık olarak uygulayacağınız çalışma planı süresince elinizdeki cd, kitap, videolar, online testler ve konular gibi materyalleri düzenli bir şekilde gözden geçirmeli, kendinizi soru formatlarına ve gerekli tempoya hazırlamalısınız.

Sınav için kayıt olduğunuz resmi web sitesi üzerinden [GMATPrep](#) yazılımını ücretsiz indirerek, sınavın gerçekte neye benzediğini görür ve bu doğrultuda da çalışmalarınıza devam edebilirsiniz. Daha önceki yıllarda çıkmış sınav sorularından oluşan yazılım aynı zamanda soruların cevaplarını ve açıklamalarını da içerir.

Aynı zamanda test konularını çalışırken sınav tarihinize göre gereken süreyi iyi tahmin etmeli ve her gün ihtiyacınız olan konu sayısını ve saati ayarlamalısınız. Genel olarak yeni mezunlar daha az çalışma zamanına ihtiyaç duyarken, çalışanların bu süreyi biraz daha uzatmaları gerekebilir.

Kaynak Siteler:

<http://www.mba.com/global/the-gmat-exam.aspx>

<http://www.gmac.com/gmat-other-assessments/about-the-gmat-exam.aspx>

<https://www.mba.com/exams/gmat/before-the-exam/register-for-the-gmat-exam#tab1>

IELTS™

IELTS nedir?

1989 yılından bu yana düzenlenen International English Language Testing System yani Uluslararası İngiliz Dili Sınav Sistemi, dünyada Amerika Birleşik Devletleri, Birleşik Krallık, Avustralya, Yeni Zelanda gibi İngilizce konuşulan ülkeler başta olmak üzere aralarında Singapur, Hollanda, İsveç, Kanada'nın da bulunduğu toplamda 145 ülkede 10,000'den fazla sayıda kurum tarafından kabul edilmektedir.

İngilizce ana diliniz değilse, yurtdışında İngilizce öğretilen bir eğitim programında okumak için başvurunuzun bir parçası olarak büyük olasılıkla IELTS sınav puanınızı göndermeniz gerekecektir. Üniversiteler, devlet kuruluşları ve özel sektör şirketleri tarafından kabul edilen IELTS, yurt dışında eğitimin ve çalışmanın anahtarıdır.

IELTS sınav yapısı nasıldır?

IELTS, İngilizcenizin standardını dört dil beceri alanında test eder: dinleme, okuma, konuşma ve yazma.

1. Dinleme

Sınavın ilk bölümü, anadili İngilizce olan kişiler tarafından kaydedilmiş dört metni, monologları ve konuşmaları dinleyeceğiniz 40 dakika uzunluğundadır. Konuşmacılar, İngiliz, Kuzey Amerika ve Avustralya gibi çeşitli İngilizce konuşan aksanlara sahip olacaklar. Kayıtlarda ifade edilen

ana fikirleri ne kadar iyi anladığınızı test eden soruların cevaplarını yazmanız ve ayrıca bahsedilen belirli gerçekleri, üslubu ve konuşmacıların görüşlerini belirlemeniz gerekecektir. Her bölümü yalnızca bir kez duyacaksınız.

Birinci bölüm, iki kişi arasındaki günlük sohbetten bir alıntı, ikinci bölüm günlük sosyal bağlamda geçen bir monolog ve üçüncü bölüm, eğitim veya öğretim bağlamında, yani bir profesör ve öğrenciler arasındaki dört kişiye kadar olan bir sohbet olacaktır. Dördüncü bölüm, akademik bir konu hakkında bir monolog, yani bir üniversite dersinden bir alıntı olacaktır.

2. Okuma

Okuma IELTS bileşeni 60 dakikadır ve 40 sorudan oluşur. Bu sorular, yazılı bir metnin fikirlerini, ilerlemesini, belirli dilini ve kaydını ne kadar iyi anladığınızı test edecektir. Akademik okuma testi tarzında analitik açıklayıcı değişebilir ve kitap, dergi, dergi ve gazetelerden kaldırılmıştır üç uzun metinler oluşur. Genel Eğitim Test da kitap, dergi, gazete, bildirimler, reklamlar, şirket el kitapları ve kuralları otantik metinler oluşur, ancak bir gün için günlük bazda karşılaşma olasılıkları daha yüksek olacaktır, daha genel içeriğe sahip olan.

3. Yazma

Yazma testi iki bölümden oluşur ve toplamda 60 dakika sürer. Akademik versiyonu bir grafiğe, tablo, grafik veya diyagram sunulan bilgileri ilk özetlemek adaylar gerektirir ya da açıklar. Sunulan verileri açıklamamız, kısa bir analizini sunmanız veya özetlenen süreçleri tanımlamanız gerekebilir. Daha sonra bir bakış açısı, argüman veya dil stili sunan bir uyarıya yanıt olarak kısa bir makale yazmanız gerekecek.

Genel Eğitim sınavına giren öğrencilere önce bir durum sunulur ve bunu açıklayan veya bilgi talep eden bir mektup yazmaları istenir. Mektubun tonu ve gerekli üslubu kişiselden resmiye kadar değişebilir. Ardından, testin Akademik versiyonunda olduğu gibi, bir bakış açısına, argümana veya soruna yanıt olarak bir makale yazmanız gerekecek, ancak bu daha gayri resmi olabilir.

4. Konuşma

Testin bu bileşeni, test tarihinden bir hafta öncesine kadar veya bir hafta sonrasına kadar olabilir. Test merkezimize bağlı olarak, diğer üç bileşenle aynı gün bir aradan sonra da olabilir. Bu, sınava başarıyla kaydolduğunuzda onaylanacaktır.

Konuşma sınavı üç bölümden oluşur ve toplamda yaklaşık 11-14 dakika sürer. Tüm konuşma testleri kaydedilir. Birinci bölümde , öğrencilerin kendileriyle ilgili genel soruları yanıtlamaları ve iş, eğitim, ilgi alanları, aile, ev vb. hakkında genel sohbet katılmaları gerekecektir. Bu bölüm yaklaşık dört-beş dakikadır. Ardından , size iki dakikaya kadar konuşmanız gereken daha spesifik bir konu verecek bir kart verilecektir.

Kartı aldıktan sonra hazırlanmak için bir dakikanız olacak ve konuşmayı bitirdikten sonra aynı konuyla ilgili birkaç soruyu yanıtlamanız gerekecek. Üçüncü bölümde , ikinci bölümde ele alınan konu hakkında size daha fazla soru sorulacak, ancak sınav görevlisi tartışma oluşturmaya ve kendi fikir ve yorumlarınızla katkıda bulunmanızı sağlamaya odaklanacaktır. Bu son bileşen yaklaşık dört-beş dakika sürer.

Ne tür bir IELTS sınavına girmem gerekiyor?

İki tür IELTS sınavı vardır: Akademik veya Genel Eğitim. Hangi sınava girmeniz gerektiği, başvurduğunuz kuruluşun türüne veya hangi ülkede bir programa başvurduğunuza bağlı olacaktır. Ev sahibi kurumunuz hangi sınava girmeniz gerektiği konusunda net olacaktır. Her iki test de aynı dinleme ve konuşma bileşenlerine sahiptir.

- **Akademik**

Çoğu uluslararası öğrencinin Akademik IELTS sınavına girmesi gerekecektir . Bu sınav, İngilizce konuşulan bir üniversitede veya yüksek öğrenim kurumunda öğrenim veya eğitim programına başvuranlar için gereklidir. Hem lisans hem de lisansüstü düzeydeki programlara kabul, bu sınavın sonuçlarına bağlı olacaktır. Bazı profesyonel kurumlar da bu sınava girmenizi isteyebilir.

- **Genel Eđitim**

Uluslararası đrencilerin iř deneyimi ve seilmiř eđitim programları iin bařvurdukları durumlarda, Genel Eđitim IELTS sınavına girmeleri gerekebilir . Avustralya, Kanada ve Yeni Zelanda'da yurt dıřında okumak iin bařvuran her đrenci aynı zamanda Genel Eđitim sınavına da girmelidir.

IELTS ipuları nelerdir?

IELTS sınavı, dil yeterliliđinizi test etmek iin tasarlanmıřtır ve bu nedenle alıřmanın en iyi yolu, kendinizi mmkn olduđunca ok sayıda anadili İngilizce olan kaynađa bakmak olacaktır. İngilizce film ve televizyon izleyin, gazete, kitap, web sitesi ve dergi okuyun. Sınav, farklı kayıtlar ve durumlar arasında İngilizce ile ne kadar iyi iliřki kurabildiđinizi test edecek, bu nedenle farklı bađlamlarda kullanılan İngilizce'yi anlama řansınız ne kadar geniřse, o kadar iyi. Bu aıdan mmkn olduđunca ok konuřma pratiđi yapmaya alıřın!

IELTS sınavının Akademik versiyonuna giriyorsanız, ieriđi akademik olan bazı ücretsiz online dersleri izleyebilirsiniz. Ayrıca birok niversitenin ücretsiz olarak indirilebilir podcast'leri ve dersleri vardır.



Amerika'da Eğitim için Hangi Sınavlara Girmelisiniz?

ABD'de öğrenim görmek için başvuru yaptığınızda dikkat etmeniz gereken pek çok şey vardır. Vize başvuru süreci beraberinde çok sayıda zorunluluğu getirirse de söz konusu girmeniz gereken dil ve kabul sınavları olduğunda biraz tercih hakkınız olabilir.

Hangi sınava girmeniz gerektiğini, hangilerini tercih edebileceğinizi ve bunların sonucunda neler yapabileceğinizi öğrenmek için okumaya devam edin...

Hangi dil sınavına girmeli, TOEFL mı IELTS mi?

Öncelikle, seçtiğiniz üniversitenin programa kabul için hangi sınavı şart olarak koyduğunu kontrol etmelisiniz. Eğer tercih yapma hakkınız varsa, o zaman harika! [TOEFL ve IELTS sınavları arasında birkaç fark](#) mevcuttur. [TOEFL](#) daha çok Amerikan İngilizcesine dayalıdır, dolayısıyla ABD'de öğrenim görmeyi planlıyorsanız bu sınava girmeniz daha mantıklı olabilir - bu sınav, öğrenim görürken karşı karşıya kalacağınız dil ile ilgili konulara daha çok ağırlık veriyor olabilir. Ayrıca sınavın formatı da önemlidir. Her durumda, öncelikle üniversitenizin hangisini (almanız gereken sonuç dahil) kabul ettiğini teyit etmeniz gerekir - nihayetinde önemli olan budur.

Hangi lisans eğitimi giriş sınavına girmeliyim, SAT mı ACT mi?

Tüm lisans programları için ya SAT ya da ACT sınavına girmeniz gerekir. Kendi başarılı olduğunuz alanlara ve başvuru yaptığınız üniversiteye göre, bunlardan biri sizin için daha uygun olabilir. Daha sık tercih edilen ve üst sıralarda yer alan üniversiteler ise öğrencilerinin birkaç SAT alan sınavına

veya ACT Yazma sınavına ek olarak, *SAT Reasoning Test* adı verilen sınava girmelerini şart koşabilir. Bu iki sınav arasındaki farkları öğrenmek için okumaya devam edin:

SAT

Tam Adı: SAT Reasoning Test (Mantık/Akıl Yürütme Testi)

Süre: 3 saat 45 dk

Bölemleri: 3 (Eleştirel Okuma, Matematik ve Yazma)

Rekabetçi üniversiteler için ek şartlar: 2 veya 3 SAT Konu Testi. Bunların her biri 1 saat sürer ve çoktan seçmeli sorulardan oluşur. İyi olduğunuz konu alanına, hâlihazırda hangi alanda öğrenim gördüğünüze veya başvuru yapacağınız programla bağlantılı olanlara göre 10 civarında konu arasından tercih yapabilirsiniz (örn: Edebiyat, Kimya, Biyoloji, Matematik Seviye 1 ve Seviye 2 vb.) Aynı zamanda Fransızca, Çince, İtalyanca ve Almanca dilleri dahil olmak üzere iki farklı dil testi de mevcuttur.

SAT sınavının tüm bölümlerine aynı gün girebilir miyim?

Hayır

Ücretler: Reasoning Test, ort. \$85; İlk Konu Testi, \$50; İkinci Konu Testi, \$13; Her bir Dil Sınavı, \$24.

Eğer aşağıdaki durumlar sizin için geçerliyse, bu sınava girmelisiniz:

- sağlam bir kelime dağarcığınız varsa
- Fen konusunda iyi değilseniz
- tek seferde küçük bölümlerle daha iyi iş çıkarıyorsanız
- karmaşık sorularla (ve onların ifade biçimleriyle) başa çıkabiliyorsanız

ACT

Tam Adı: American College Test

Süre: 2 saat 55 dk

Bölemleri: 4 (İngilizce, Matematik, Okuma ve Fen)

Rekabetçi üniversiteler için ek şartlar: ACT + Yazma (sınavın sonunda ek bir yarım saat)

ACT sınavının bütün bölümlerine aynı gün girebilir miyim?

Evet

Ücretler: ACT Sınavı ort. \$70; Yazma bölümü \$16.

Eğer aşağıdaki durumlar sizin için geçerliyse, bu sınava girmelisiniz:

- basit bir şekilde ifade edilmiş olan soruları tercih ediyorsanız
- fen konusunda iyiyse
- trigonometri de iyiyse
- ayrı bölümlere göre değerlendirilmek yerine, toplam puanınızın dikkate alınmasını istiyorsanız

Hangi lisansüstü kabul sınavına girmeliyim?

Öğrenim görmek istediğiniz konu alanına bağlı olarak, lisansüstü programlar için (lisans eğitiminizi tamamladıysanız) özel bir kabul sınavına girmeniz gerekir. Bunlar genellikle, tıp okulları (MCAT) ve hukuk okulları (LSAT) gibi alanlarında uzman okullardaki zorlu alanlar ve rekabetin söz konusu olduğu bölümler için geçerlidir.

GRE mi GMAT mı?

Önceden tüm lisansüstü programlar için, öğrencilerin GRE (Graduate Record Examinations) sınavına girme şartı bulunuyordu; sadece işletme master programı için ek olarak GMAT (Lisansüstü İşletme Kabul Sınavı) sınavına girmeleri gerekmekteydi. Ancak son yıllarda, sadece GRE sınavını kabul eden işletme okullarının sayısı giderek artmıştır. Her ihtimale karşı seçtiğiniz üniversitenin hangisini kabul ettiğini teyit edip ona göre hareket edin.

GRE

Tam Adı: Graduate Record Examinations

Bölümleri: 3 (Sözel, Nicel ve Analitik Yazma)

Rekabetçi üniversiteler için ek şartlar: Konu Testleri (SAT Konu Testlerine benzer)

Ücret: \$175

Aşağıdaki durumlar sizin için geçerliyse bu sınava girmelisiniz:

- yazılı sınavları tercih ediyorsanız

- kelime konusunda iyiyseniz

GMAT

Tam Adı: Graduate Management Admissions Test (*Lisansüstü İşletme Kabul Sınavı*)

Bölemleri: 4 (Analitik Yazma Deęerlendirme, Bütünleşik Akıl Yürütme, Nicel ve Sözel)

Ücret: \$250

Eęer aşığıdaki durumlar sizin için geçerliyse, bu sınava girmelisiniz:

- dilbilgisi konusunda iyiyseniz
- sağlam mantık ve akıl yürütme becerilerine sahipseniz

Kaynak:

<https://www.hotcoursesabroad.com/study-in-usa/applying-to-university/application-and-admissions/>



Yurtdışında Eğitim Alacağınız Ülkelere Göre Gireceğiniz Sınavlar

Yurtdışında eğitim almak çoğu öğrencinin hayalidir. Bir de bu hayale Amerika, Kanada, İngiltere, İtalya, Avustralya gibi birbirinden güzel ülkeler ve prestijli üniversiteler eklenince yabancı bir ülkede yüksek öğrenim görmek isteyen öğrencilerin sayısı da her yıl daha çok artmaktadır. Genel olarak yurtdışında bir üniversiteye başvurmak için diploma, not ortalaması, mezun olduğunuz okul ve referanslarınız kabul edilmekle beraber, uluslararası programlara sahip ülkeler çeşitli uzmanlaşmış veya standartlaştırılmış testleri başvuruların ön koşulu olarak istemektedir. Bu testler, öğrencilerin belli bir konuda bilgilerini ölçmektense, daha çok problem çözme, analitik düşünme, okuma ve anlama gibi yeteneklerini ortaya çıkarmaya yöneliktir. Peki, yurtdışında eğitim almak için gideceğiniz ülkede istediğiniz bölümlere göre girmeniz gereken sınavlar nelerdir!

TOEFL/IELTS

Yurtdışı eğitim için gerekli sınavlar denince, ilk aklımıza gelenler arasında herkesin bildiği TOEFL testi ve IELTS testi yer alır. Dünyanın hangi ülkesine giderseniz gidin, ister Amerika ya da İngiltere isterseniz de Çin ya da Yeni Zelanda olsun yabancı dil yeterliliğinizi kanıtlamak için girmeniz gereken bu testlerin puanları eğitim alacağınız üniversiteler ve programlara göre değişir. Zira Harvard ya da Oxford gibi üniversitelerde eğitim alırken, çalışmalarınızı başarıyla yürütebilmeniz için güçlü bir anlama ve düşüncelerinizi hızlıca ifade edebilme yeteneğine, yani iyi bir İngilizce bilgisine gereksiniminiz olacaktır.

- Okumak istediğiniz bölüme ve programa göre değişen test puanlarında, örneğin Harvard hukuk fakültesinde TOEFL skorunuzun 100 olması istenirken, fen-edebiyat fakültesinde 92 puan yeterlidir.
- Bir diğer üniversite Stanford'da ise tüm doktora ve mühendislik hariç yüksek lisans programlarında TOEFL'dan 100 almanız gerekir.
- Eğer İngiltere'de Oxford gibi bir üniversitede öğrenim görmek istiyorsanız IELTS test skorunuzun minimum 7.0 olması beklenir.
- Aynı zamanda bir öğretim görevlisi olmak istiyor ve akademik kariyer yapmayı düşünüyorsanız minimum puanlardan daha fazlasına ihtiyacınız olduğunu söylemekte fayda var.
- IELTS test sistemi daha çok Birleşik Krallık, Yeni Zelanda gibi ülkelerde daha genel olarak kullanılırken, TOEFL testi ise Amerika ve Avustralya gibi ülkelerde daha yaygındır.

AMERİKA

Yaklaşık bir milyonun üstünde uluslararası öğrenciyle dünyanın en gelişmiş ve yoğun eğitim trafiğine sahip Amerika'da okumak isteyenler için Harvard, Yale, Stanford, MIT gibi sıralamalarda ilk 10'da yer alan çok sayıda prestijli üniversite bulunmaktadır. Tabii bu üniversitelere girebilmek için de eğitim alacağınız programa ve lisans derecenize göre girmeniz gereken sınavlar vardır.

- Yurtdışı eğitim için gerekli sınavlar arasında Amerika'da en yaygın olanı şüphesiz **SAT** testidir. Amerikan üniversitelerine girmek isteyen hem ABD vatandaşlarına hem de uluslararası öğrencilere yönelik olan testin geçerlilik süresi 5 yıldır.
- Sınava girenlerin okuma-yazma ve matematik bilgilerini değerlendiren SAT, Amerika'da lisans eğitimi almak isteyen 175 ülkeden 2 milyondan fazla öğrenciye uygulanır.
- 2016'da yenilenen SAT sınavına göre, Massachusetts Teknoloji Enstitüsüne girmek için 1600 üzerinden ortalama 1520 gibi bir puana sahip olmalısınız.
- Amerika'da hukuk fakültesine kaydolmak isteyen öğrencilerin ise **LSAT** sınavına girmesi gerekir. Test Amerika ile Kanada'da yaygın

olarak kullanılırken önümüzdeki yıllarda dünyanın başka yerlerindeki uluslararası üniversitelerde de uygulanacağı düşünülüyor.

- LSAT, karmaşık metinleri anlama, analiz etme, mantıksal akıl yürütme, eldeki verileri değerlendirme gibi becerileri ölçmek için tasarlanmıştır.
- 3 saat 30 dakika süren sınavdan 120 ile 180 arasında bir puan alırsınız. Amerika'da Yale Üniversitesine girebilmek için LSAT testinden ortalama 173 puana sahip olmalısınız.

İTALYA

Yurtdışında özellikle endüstriyel tasarım, mimari, moda tasarımı ve sanat alanlarında eğitim almak isteyen öğrencilerin en çok tercih ettiği ülke olan İtalya; köklü tarihi, muhteşem şehirleri, eşsiz kültürü ve yemekleri ile sıra dışı bir deneyim yaşamanıza sebep olur. Bologna ve Sapienza gibi dünyanın en eski üniversitelerine ev sahipliği yapan İtalya'daki eğitim kurumlarının mezunları arasında barometrenin mucidi Torricelli ve Nobel fizik ödülü sahibi Enrico Fermi gibi alanında uzman isimler yer alırken, eğitim kurumları modern laboratuvarları, kütüphaneleri ve kampüsleri ile göz doldurur.

- İtalya'da tıp fakültelerine başvuracak öğrencilerin girmesi gereken yurtdışı sınavları arasında, **IMAT** olarak bilinen Uluslararası Tıbbi Kabul Testi yer alır.
- Genel bilgi ve mantıksal akıl yürütme, biyoloji, kimya, fizik ve matematiğin bilimsel bilgisi olarak 4 bölümden oluşan sınav; öğrencilerin öğrenim gördükleri alanlardaki beceri ve bilgilerine dayalıdır.
- İtalyan Yüksek Öğretim ve Araştırma Bakanlığı tarafından uygulanan ve geliştirilen sınava, İtalya'da İngilizce eğitim alabilmeniz için girmeniz gerekir.
- En fazla 90 puan alabileceğiniz IMAT test, 60 soru ve 100 dakikadan oluşur.

İNGİLTERE

İngiltere, özellikle öğrencilerin yoğun olarak yaşadığı Londra, Manchester, Birmingham, Liverpool, Newcastle gibi şehirleri ile Amerika'dan sonra en çok uluslararası öğrenciye ev sahipliği yapan ülkedir. Tabii bu şöhretini, [Cambridge](#) ve Oxford gibi dünyanın en köklü ve kaliteli eğitim sistemleriyle ünlü üniversitelerine ve Newton, Watson, Halley, Hawking gibi ödüllü ve çığır açan araştırmalara imza atan bilim adamlarına borçludur.

Yurtdışı eğitim için gerekli sınavların başında yer alan IELTS, İngiltere'de öğrenim görmek isteyen uluslararası öğrenciler için de geçerlidir. Oxford Üniversitesinde minimum 7.0 puan almanız gereken testten [Essex Online](#) Üniversitesinde bu puan lisans için 6.0, yüksek lisans için 6.5 olarak belirlenmiştir.

[İngiltere'de mühendislik](#) ve sosyal bilimler başta olmak üzere lisansüstü ve işletme yüksek lisansı eğitimi alacakların girmesi gereken genel sınavlardan biri de GRE testidir. Amerika'da özellikle işletme, yönetim, finans gibi lisansüstü programlarda uygulanan GMAT testi daha yaygınken, GRE testleri de eğitim alacağınız programa göre özelleştirilmektedir. GRE testi; sözel, sayısal ve analitik yazma becerilerinizin ölçüldüğü bir sınavdır. İngiltere'de London Business School ile Oxford, Cambridge, Kent ve Manchester Üniversitelerinde geçerli olan test puanları, eğitim alacağınız programlara göre değişmektedir.

KANADA

İleri teknoloji ve modern şehirleri ile dünyanın en refah ülkelerinden biri olan Kanada son yıllarda özellikle uluslararası öğrencilerin en çok tercih ettiği ülkelerden biri olmuştur. Ülkedeki nüfusun ve kaliteli eğitim kurumlarının çoğu güneyde özellikle Quebec, başkent Ottawa, Toronto, Montreal gibi şehirlerde yoğunudur. Kanada nitelikli, eğitimli ve yetenekli göçmenlerin sıklıkla yaşamak için geldiği ve hükümetin de her yıl çok sayıda mülteciye kapılarını açtığı bir ülkedir.

Genel olarak İngilizce ve Fransızca dillerinde eğitim veren Kanada eğitim kurumlarında McMaster, Toronto, Ottawa, McGill gibi üniversitelerin tıp fakültelerine başvuracak öğrencilerin MCAT sınavı sonuçlarını belgelemeleri gerekir. Özellikle Amerika ve Kanada'da yaygın olan sınav, okulların kayıt komiteleri için oldukça önemlidir. Ülke genelindeki tıp fakültelerine göre değişen MCAT test puanları uluslararası öğrenciler için en düşük 503 olmalıdır.

Kanada özellikle sağlık alanındaki bilimsel araştırmalarıyla dikkat çekerken, ülkede bu alanda gelişmiş modern laboratuarlara ve araştırma merkezlerine sahip çok sayıda eğitim kurumu mevcuttur. Ülkede uygulanan yurtdışı sınavları arasında özellikle eczacılık fakültelerinde öğrenim görmek isteyen öğrencilerin girmesi gereken PCAT testi vardır. Testte, öğrencilerin sözel beceri, biyoloji, kimya, sağlık konularındaki akademik yetenekleri ve bilimsel bilgileri ölçülür. Amerika'da da uygulanan testten 200 ile 600 arasında bir puan almanız gerekir.



GRE mi GMAT mı? - Hangisine girmeliyim?

GRE mi GMAT mı? Eğer ABD'de yüksek lisans eğitimi almayı planlıyorsanız, o halde bu soru üzerinde düşünmeniz gerekiyor. Bunlar yüksek lisans başvurularının bir parçası olarak en çok tercih edilen sınavlar arasındadır. Başvuracağınız kurumun hangi sınavı kabul ettiğini veya hangisini tercih ettiğini de bilmeniz gerekir.

Eğer bir kurum ikisini de kabul ediyorsa hangisini seçmelisiniz?

Hangisinin sınav yapısı daha iyi?

GRE

- 1 x 75 dk 2 Makale Çözümleme Bölümü
- 2 x 30 dk Sözlü Bölüm
- 2 x 35 dk Sayısal Bölüm

Ortalama toplam uzunluk: 3 saat 40 dakika

GMAT

- 1 x 30 dk 1 Makale Çözümleme Bölümü
- 1 x 30 dk Akıl Yürütme Bölümü
- 1 x 75 dk Sayısal Bölüm
- 1 x 75 dk Sözlü Bölüm

Ortalama toplam uzunluk: 3,5 saat

Hangisi daha sık tercih ediliyor?

Her yıl yaklaşık 655.000 öğrenci GRE sınavına; 250.000 öğrenci GMAT sınavına girmektedir.

Her bir sınavın kaynağı ve amacı nedir?

GMAT testi, ABD'de İşletme Okulu'na girmek isteyen adayları değerlendirmek üzere ortaya çıkmıştır. Ancak, son yıllarda İşletme Okulları GRE sınavını da kabul etmeye başlamıştır. Yine de, hangisini kabul ettiklerini öğrenmek için seçtiğiniz okul ile görüşmeniz gerekir - unutmayın, GMAT sınavı daima kabul görmektedir; dolayısıyla bu daha garanti bir seçenek olacaktır.

Hangisi daha pahalı?

GRE sınavının ücreti 195\$ iken GMAT sınavının ücreti 250\$'dır. Ancak bu ücretler yalnız sınav ücretidir ve ek rapor ve sınavı tekrarlama gibi ek hizmetleri kapsamaz; dolayısıyla bu detayları kontrol etmelisiniz.

Bu sınavlara nasıl girilir?

GMAT sadece bilgisayar üzerinden uygulanır; GRE ise basılı formda uygulanabilir (ancak bu seçenek yılda sadece birkaç kez mümkün olmaktadır).

Hangi sınav hangi konulara ağırlık verir?

Her bir sınav farklı konulara ağırlık verir; dolayısıyla hangisinde başarı şansınız yüksekse o sınava yönelebilirsimiz.

GRE sınavı kelime bilgisine ağırlık verirken GMAT dilbilgisine önem verir. Matematik bölümünde ise, GMAT sınavı daha zor olarak değerlendirilmektedir. Bunun sebeplerinden biri de GMAT sınavında

hesap makinesi kullanılmamasıdır - ancak GRE sınavında kullanabilirsiniz.

Unutmayın - GRE'ye ek konu testlerine de girebilirsiniz - eğer belirli bir konu alanında başvurunuzu daha iddialı kılmak istiyorsanız, 7 konu alanı arasından tercih yapabilirsiniz.

Bu sınavlar nasıl puanlandırılır?

GRE sınavı sonucunda 3 puan hesaplanır - her biri sınavın farklı bölümleri içindir. GMAT sınavında ise, her bölüm için birer tane olmak üzere 5 puan türü vardır; ayrıca ek olarak bir de genel puan hesaplanır (aynı zamanda yüzdelerle puanınız belirlenir; bu sayede son 3 yıl içerisinde sınava giren kişilerle kendinizi kıyaslama imkânı bulabilirsiniz.)

GRE'de Sözel ve Sayısal puanlar, 1 puanlık artış aralığıyla 130 ve 170 arasında değişir. GMAT'ta ise genel puan, 10 puanlık artış aralığıyla 200 ila 800 arasındadır.



Referans Mektubu

Referans mektupları üniversite başvurunuzun en önemli parçalarından biridir. Amerikan üniversitelerine başvuran öğrencilerden genellikle, öğrenciye eğitim veren hocalarından veya danışmanları tarafından yazılan kişinin akademik başarısını, kültürel ve sosyal deneyimleri üzerine bilgi veren tavsiye mektupları istenir. Referans mektubu ne tür bilgiler içermelidir? Kimler tarafından yazılmalıdır? Referans mektubunuzu istemeden önce mutlaka sizler için hazırlamış olduğumuz rehberimize bir göz atın.

Referans mektubu ne tür bilgiler içermelidir?

Referans mektuplarının içerikleri üniversitelere göre farklılık gösterir. Bazı üniversiteler sadece akademik başarınız ile ilgili bilgilerinize önem gösterirken, diğerleri ise daha önce çalışmış olduğunuz kurumlardan/şirketlerden referans mektubu talep edebilirler. İkinci durum genelde MBA başvurusunda bulunacak öğrenciler için geçerli olan bir durumdur.

Aynı zamanda Stanford University gibi, spesifik ve birey odaklı referans mektupları isteyen üniversiteler de vardır. Bu tarz referans mektupları öğrencinin akademik başarılarından ziyade, ders dışı çalışmaları, kültürel faaliyetleri gibi kişisel yeteneklerine odaklı bir şekilde yazılmalıdır.

Başarılı bir referans mektubu nasıl yazılmalıdır?

Referans mektubunu güçlü kılan içeriğidir. Bu yüzden referans mektubunun kimin tarafından yazıldığı çok önemlidir. Referans mektuplarında aranan en önemli kriterlerden bir tanesi de sizinle beraber çalışmış ve sizi iyi tanıyan, sizin hakkınızda belli bir fikir sahibi olmuş kişiler tarafından yazılmış olmasıdır. Referans mektubunu veren kişinin öğrencinin akademik durumu ve çalışmaları hakkındaki görüşlerinin yanı sıra, kendisi ile ilişkisi ve etkileşimi gibi hususlara da mektubunda yer vermesi, mektubu daha gerçekçi kılar.

Referans mektuplarının yalın, sade ve içten bir dille yazılmış olması çok önemlidir. Standart cümleler inandırıcılıktan uzaklaştıracağı için belirgin ve farklı özellikler üzerinde durulmalı, mektup içeriğinde spesifik örnekler yer verilmelidir. Mektup üzerinde kişinin bilgi ve becerileri, özellikleri, kişisel gelişimi, organizasyonda gösterdiği başarıları ve katkıları üzerinde durulurken, sözü edilen durumları örneklerle belgelemek mektubun inandırıcılığını artırır.

Referans mektubuma nasıl katkı sağlayabilirim?

Öncelikle referans mektubunu yazacak olan kişinin seçimine dikkat edin. Sizi hiç tanımayan daha önce etkileşim halinde bulunmadığınız birinden referans mektubu istemek çok da anlamlı değildir. Akademik yönden veya iş münasebeti nedeni ile tanışmıyorsanız, konuları itibarıyla etkileyici olması açısından ünvanı yüksek kişilerden (rektörler ya da bakanlar gibi) referans almak size katkı sağlamaz. Çünkü referansı yazan kişinin öğrencinin akademik başarı durumu, çalışmaları, plan ve hedefleri üzerine tam bilgi sahibi olması gerekir. Yeterli bilgiler olmadan yazılan basmakalıp bir mektup herhangi bir kıymet taşımayacağı gibi, olumsuz bir etki de bırakabilir. Bu yüzden referans mektubunu yazacak olan kişi sizi iyi tanımalı, aranızda iyi bir ilişki olmalıdır.

Size referans olmasını istediğiniz kişiyi seçtiniz peki şimdi ne yapmalısınız? Kendinizle ilgili yeterli bilgi verdiğinizden emin olun. Kişisel portfolyonuz ve CV'nizin yanı sıra, eğitim alacağınız üniversite ve bölümü seçmenize neden olan sebepleri ve motivasyonunuzu da paylaşın,

tavsiyeler talep edin ve seçimlerinizi tartıřın. Referans olan kiřinin, bilmediđi yönlerinizi de görmesine yardımda bulunun.

Eđer referans mektubuna deđil sadece size referans olmasını istediđiniz kiřinin iletiřim bilgilerine ihtiyacınız var ise, bu bilgileri üniversitenizle paylařmadan önce mutlaka izin alınız.

Referans mektubumu yazacak kiřiye nasıl yardımcı olabilirim?

Öncelikle referansınıza mektup yazmak için yeterli süreyi verdiđinizden emin olun. Hiçbir zorunluluđu olmadığı halde, sizin için bu işi gönüllü yaptıđını unutmayın. Özellikle yoğun çalıřma programına sahip kiřiler için ısrarcı olmak nezaket kuralları dıřında kalabilir. Referansınız işini kolaylařtırmak için, bařvuruda bulunmak istediđiniz okul listelerini ve bařvuru tarihlerini bir liste halinde kendisiyle paylařabilir, pul ve zarfları temin edebilirsiniz.

Eđer zaman daralıyor ve hala referans mektubunuz yazılmadıysa, acele etmeyiniz. Bir e-mail yoluyla mektubu bitirmek için ihtiyacı olan tüm bilgiye sahip olup olmadığını teyit ediniz. Böylelikle kendinizi nazik bir şekilde hatırlatabilirsiniz.



AP Nedir ? AP Sınavı Nedir ?

Yurt dışı eğitime ilginin son yıllarda artmasıyla birlikte, yurt dışındaki lise ve üniversitelerde uygulanan eğitim programları ve sınavları da en çok araştırılan konulardan birisi olma yolunda ilerliyor. Bu yazımızda sizlere son dönemde çokça sorulan **AP Nedir ? AP Sınavı Nedir ?** sorularının cevabını vermeye çalışacağız. Bu arada İleri Düzey Yerleştirme Programı olarak da adlandırılan **Advanced Placement (AP)** programı bir eğitim programıdır.

Advanced Placement Programı, 1955 yılında Amerika Birleşik Devletleri’de uygulamaya başladıktan sonra tüm dünyaya yayılan bir üniversiteye giriş ve kabul sınavıdır aslında. Aynı zamanda Türkiye’de de bu program ile eğitim veren okullar mevcuttur. Bununla birlikte, Koç, Sabancı ve Özyeğin gibi bazı üniversitelerde öğrenciler AP skorlarıyla, lisedeyken aldıkları derslerden muaf olma ve kredi tamamlama imkanına sahip olmakla birlikte burs kazanma şansına da sahip olabilmektedirler. Dolayısıyla her geçen gün bu programa ilgi ülkemizde de artmaktadır.

Programın amacı eğitimde mükemmeliyeti yakalamak ve üniversite eğitimi almayı planlayan öğrencileri lisedeyken üniversite kabulü ve dersleri için hazırlamaktır. **Advanced Placement** kapsamında 6 farklı alanda 38 farklı dersten sınav düzenlenmektedir. Ayrıca program dahilinde düzenlenen tüm sınavlar [College Board](https://collegeboard.org) tarafından organize edilmektedir.

College Board, 1899 yılında Amerika Birleşik Devletleri’nde kurulan, öğrencilerin yüksek öğrenime kabulünü sağlayacak standartları oluşturan ve kar amacı gütmeyen bir kurumdur. Aynı zamanda kurumun, AP programı dışında sunduğu pek çok uluslararası eğitim programı da bulunmaktadır.

Kısaca **AP Nedir ? AP Sınavı Nedir ?** sorusunun cevabını sizlere anlatmaya çalıştık. Ayrıca bu alandaki dersler hakkında daha fazla bilgi için [Movendus Eğitim](#) ve yurtdışı eğitim ve program hakkında daha fazla bilgi için [Movendus Akademi](#) adresini ziyaret edebilirsiniz.

AP Sınavları

AP sınavları 6 farklı alanda 38 farklı dersten düzenlenmektedir. Bu sınavların temel amacı, öğrencinin hedeflediği üniversite ve bölümle ilgili olarak alması gereken derslerle ilgili ileri düzeyde bilgi sahibi olmasını sağlamaktır.

AP sınavlarında başarılı olan öğrenciler hem üniversitelere başvuru sürecinde hem de üniversiteye başladıklarında pek çok konuda ekstra avantajlara sahip olurlar. Üniversiteye başvuru sürecinde, ilgili bölümler belirli derslerin AP sınavlarında başarı koşulunu koymaktadırlar. Mesela pek çok üniversitede, Tıp bölümünde okumak istiyorsanız AP Biyoloji dersinden geçerli not almanız gerekebilir. Ayrıca AP sınavlarındaki puanınızın yüksek olması sizin kabul almanızı, hatta burs almanızı bile sağlayabilir. Bu sınavlarda alacağınız yüksek puanlarla Dünyanın önde gelen üniversitelerinden kabul ve burs alabilirsiniz.

AP Sınavları College Board tarafından sınav merkezi olarak akredite edilmiş okullarda yapılmaktadır. **AP Sınav Başvurusu**, sınava girmek istediğiniz eğitim kurumuna yani sınav merkezine yapılır. Bu arada başvuru yaparken girmek istediğiniz derslerin sınavlarını seçmek zorundasınız. Aksi takdirde sınava giremezsiniz. Başvurular genelde Şubat ayında yapılmaktadır. Ayrıca sınava girmeyi planlayan tüm öğrencilerin College Board sitesinden başvuru ile ilgili takvimi ve açıklamaları takip etmelerini öneriyoruz.

2021 yılı sınav takviminde, College Board tarafından ABD ve Kanada dışından sınava girecekler için belirlenen **AP Sınav ücreti** 125 dolardır. Fakat kurum yaptığı açıklama ile ABD dışındaki yetkilendirilmiş sınav merkezlerindeki sınav ücretinin değişebileceğini duyurmuştur. Yani başvuru sürecinde Türkiye'deki sınav merkezlerine ve onların açıkladığı ücretlere bakmanız gerekecektir. Genel olarak sınav merkezleri başvuru döneminde internet üzerinden kendi sitelerinde bu konu ile ilgili açıklama yapmaktadırlar.

AP Sınavları Ne Zaman Yapılmaktadır ?

AP sınavları her yıl Mayıs ayında gerçekleştirilmekte ve sonuçları Temmuz ayında açıklanmaktadır. Derslere ait her AP sınavı genel olarak iki bölümden oluşmaktadır. Birincisi çoktan seçmeli ve kısa cevaplı sorular

bulunmaktadır. İkincisi ise kompozisyon şeklinde öğrencilerin yorumlama, anlama ve aktarma seviyesi ölçen kompozisyon soruları bulunmaktadır. AP sınavları 1-5 arasındaki notlandırma ölçeğinde değerlendirilmektedir. Bir öğrencinin başarılı sayılması için en az 3 puan alması gerekmektedir.

2021 AP Sınav Tarihleri de açıklandı. Sınavlar, 3-7 Mayıs ve 10-14 Mayıs tarihlerinde iki hafta içerisinde düzenlenecektir.

Kaynak: College Board

AP sınavları na birden fazla girebilirsiniz. Yani bu yıl girdiğiniz sınavda aldığınız notlar düşük ise bir sonraki sene sınavlara tekrar girebilirsiniz.

AP Nedir ? AP Sınavlarına Nasıl Hazırlanılmalıdır ?

Yazımızın başında **AP Nedir ? AP Sınavı Nedir ?** sorusunun cevabını açıkladık. Peki bu derece önemli ve özel olan **AP Sınavlarına nasıl hazırlanılmalıdır ?** Öncelikle sınav hakkında hiç bir bilgi sahibi olmayan hocalardan uzak durmanızı tavsiye ediyoruz. Bu arada hocaların sadece İngilizce ve branşındaki derse hakim olması bu sınavlara yönelik bilgi sahibi oldukları anlamına gelmez. AP Sınavları tamamen Türkiye'deki müfredattan ve sınav sisteminden farklı hazırlanmaktadır. Sonuç olarak sınav sistemini bilen ve müfredata hakim hocalarla ve profesyonel danışmanlarla bu sınava hazırlanmak çok önemlidir.

AP Sınavlarına 10. sınıftan itibaren girebilirsiniz. Sınavlara, gireceğiniz sınav sayısına göre en az 1 yıl öncesinden hazırlanmaya başlamalısınız.



Üniversiteye giriş testleri

Bazı üniversiteler başvuracak kişilerin yalnızca eğitimlerinden önceki yeterliklerine bakmayıp programda başarılı olacaklarını kanıtlayacak becerilere sahip olduklarını gösterecek testlere girmelerini de bekler. Eğitim programınıza başlamadan önce almak zorunda kalabileceğiniz bazı temel testleri gözden geçirdik.

ATAS

Academic Technology Approval Scheme (ATAS) testi 2007'de teknolojik silahların geliştirilmesinde kullanılabilecek bilgi ve becerilerin yaygınlaştırılması amacıyla başlatıldı. Bu sertifika tüm programlar için zorunlu değil, ancak lisansüstü bir programa başvurmayı hedefleyenler için avantaj yaratabilir.

Bu tür hassas alanlarda eğitim görecekler bu sertifika olmaksızın öğrenci vizesi alamayabilir. Bu nedenler üniversitenizin bu sınavı almanızı zorunluluk olarak gösterip göstermediğini önceden öğrenmeniz faydanıza olacaktır.

MCAT

MCAT prestijli tıp okullarında eğitim görmek için önceden alınması gereken giriş düzeyinde bir sınavdır. Tıp okumak isteyen öğrencilerin temel becerilere sahip olup olmadığını test eden bu sınav dört bölümden oluşur: doğal bilimler, sözel akıl yürütme, biyoloji ve deneme süreci.

USMLE

United States Licensing Examination (USMLE) ABD ve Kanada'da tıp lisansı almak için gerekir. Doktorların tıp okurken öğrendiklerini gerçek hayatta da uygulayabilme becerilerini ölçen bu test 3 aşamadan oluşur. Birinci aşamada bilimsel birikim ve temel tıp uygulamaları yer alırken ikincide doktorların hastalarıyla iletişimi ve üçüncü aşamada da tıbbi işlemlerin ve hasta bakımının profesyonel sağlık servisi vermek üzere birleştirilebilmesi ölçülür.

LSAT

Law Schools Admission Test(LSAT) Amerika ve Kanada'daki hukuk okulları ve dünyadaki diğer prestijli kuruluşlarca zorunlu tutulan, hukuk alanında bir kariyer için temel oluşturacak okuma ve sözel akıl yürütme becerilerini ölçen, yarım günlük bir sınavdır. Çoktan seçmeli sorulardan oluşan bu sınav ile başvuranın okuma, analitik ve mantıksal akıl yürütme becerileri ölçülür. Bu testi birinci dönemin başlangıcından önce, Aralık'a kadar almak mümkün olsa da Haziran veya Eylül'de, okul döneminin başlangıcından önce almanız tavsiye edilir.

GMAT

Graduate Management Admission Test (GMAT) işletme okullarının lisansüstü başvurusu yapan potansiyel öğrencilerine bilgisayar üzerinden uyguladıkları bir sınavdır. Bu performans ölçeğini kullanan programlar arasında işletme master programı (MBA), muhasebecilik, finans ve yönetim bulunur.

Sınav dört bölümden oluşur: adayların mantığı kullanma becerilerini ölçen sayısal kısım, yazılı ve sözlü materyalleri algılama etkinliklerini ölçen sözlü

kısım ve farklı formatlarda sunulan verilerin üzerinde etkili biçimde analitik değerlendirme yapma becerisini ölçen akıl yürütme ile ilgili kısımlar.

GRE

Graduate Records Examinations (GRE) birçok alanı kapsar. Adaylar çoğunlukla genel teste girer fakat bazı lisansüstü programlar konuya göre özelleşmiş GRE alınmasını zorunlu kılabilir. Bu sınav İngilizce konuşulan ülkelerdeki birçok lisansüstü program için gereklidir. 1949'da Educational Testing Service tarafından başlatılan ve 2011'de yenilenen bu sınav üç bölümden oluşur: sözel kısım, sayısal kısım ve analitik yazım kısmı.

SAT

Öğrencilerin ABD'deki lisans programlarına kabul edilebilmek için girdikleri standardize bir test olan SAT, adayların zeka ve becerilerini üç bölümde ölçer. Kritik okuma bölümünde metinlerden ve bu metinlere ilişkin sorularla okuma becerisi ölçülürken diğer bölümlerde matematik ve yaratıcı yazma becerileri ölçülür.

PCAT

Eczacılık okumak isteyenlerin yeterliğini değerlendiren PCAT altı bölümden oluşur. Bu test ile bir eczacıda bulunması gereken altı temel kriter ölçülür: sözel beceri, biyoloji bilgisi, okuma anlama becerileri, sayısal beceri, kimya bilgisi ve sağlık, bilim veya politika hakkında bir makale yazma.

CGFNS

ABD'de hemşirelik mesleğini icra ederek okumak isteyenler için zorunlu olan CFGNS'e gireceklerin bazı kriterleri karşılaması gerekiyor. Bu teste

girmek için derslerinizde yeterli bilgi alımını ve eğitimi sağlamış ve kariyerinizi ABD'de sürdürmek istiyor olmalısınız.

NBDE

National Board of Dental Examination (NBDE) ABD'de diş hekimliği yapmak isteyenlerin girmesi gereken sınavdır. Üç bölüme ayrılan sınavda part 1, part2 ve dental hijyen kısımları ile dişçiliğin farklı yönleri kapsamıştır. İlk kısımda 400'ü aşkın çoktan seçmeli soru ile mikrobiyoloji, dişçilik ve embriyoloji bilgisi ölçülürken ikinci kısım daha çok mesleki yatkınlığa yönelik iki günlük bir testi içerir.

ACT

Lise öğrencileri ve daha yaygınlıkla bilinen SAT sınavı ile üniversiteye başvurmak isteyenlerin aldığı ACT standardize bir sınavdır. Bazı üniversiteler ACT ile de kabul yapmakla beraber bu sınavın yanında ders dışı faaliyetleri de dikkate alarak karar verirler. Testte beş bölüm bulunur: İngilizce, Matematik, Okuma, Yazma ve Bilimsel Akıl Yürütme.

CAE

Öğrencinin İngilizceyi bu dilde öğretim yapılan herhangi bir programın içeriğini anlayabilecek yükseklikte bir seviyesi olup olmadığını değerlendiren CAE testi beş kısımdan oluşur. Okuma, yazım, İngilizce kullanımı (gramer ve kelime bilgisi), öğrenme ve konuşma becerilerini ölçen test 13000 'in üzerinde üniversite, işveren ve hükümet tarafından kabul görür.

PTE

Pearson Test of English (PTE) Dil becerisi ve İngilizce ile anlaşabilme yetilerini ölçen PTE Avustralya, ABD ve İngiltere başta olmak üzere dünyanın farklı bölgelerinde tanınır. İki bölümden oluşan testin birinci bölümü yazılı iken ikincisi sözlüdür ve katılımcının dinleme, konuşma, yazma ve okuma becerilerini ölçer.



Amerika Öğrenci Vizesine Başvuru

Tüm dünyada öğrenciler tarafından en çok tercih edilen ülke olan Amerika Birleşik Devletleri bir çok imkan ve fırsatıyla öğrencilerin hayallerini süslüyor. Amerika'da öğrenim görmek için vize süreci, vize için gerekli belgeler ve püf noktalar ile ilgili yazımızı okumadan Amerika öğrenci vizesine başvurmayın!

Amerika'da okumak isteyenlerin alması gereken vize türü F1 vize türüdür. F1 vize türü tam zamanlı Amerika'da öğrenci olarak yer alacak kişiler içindir. Tam zamanlı öğrencilik; üniversite eğitimi için haftada minimum 15 kredilik eğitim ve dil kursu eğitimi içinde haftada minimum 18 saatlik eğitim anlamına gelmektedir.

Amerika'da Öğrenci Vizesi İçin Gerekli Belgeler

- En az 1 yıl geçerli pasaport (Eğer varsa eski pasaportlar)
- DS-160 vize başvuru formu:
- Fotoğraf: 1 adet son 6 ay içinde çekilmiş arka fon beyaz renkte, 5*5 cm fotoğraf.
- Vize başvuru ücreti: Vize başvuru ücreti olan US\$ 160'in herhangi bir AKBANK şubesine Amerikan Konsolosluğu hesabına yatırıldığını gösteren dekont.
- SEVIS ücreti: Her öğrencinin bir sevis numarası olmalıdır. Bunun için sevis ücreti ödenir. Bu ücret 200 dolardır. Sevis ücreti konsolosluktaki vize görüşmesinden minimum 3 gün önce yatırılmalıdır.

- Okul kabul belgesi: Gideceğiniz eğitim kuruluşundan alınmış olan; program bedelini, nerede kalacağınızı, konaklamanızın bedelini, haftada kaç saat ders alacağınızı ve programınızın hangi tarihler arasında olacağını gösterir kabul belgesi (I-20 belgesi).
- Mezun veya mezuniyet durumunda iseniz diplomanız veya geçici mezuniyet belgeniz (fotokopileri)
- Halen öğrenci iseniz, yeni alınmış öğrenci belgesi ve okulunuzdan izinli olduğunuzu veya okulunuzu dondurabileceğinizi belirten bir yazı (asılları)
- Mezun durumdaysanız, diplomanız (fotokopi) Not çizelgeniz(Transkript) (aslı)Transkriptiniz okul tarafından kapalı ve ağız mühürlenmiş bir zarf içerisinde verilmelidir.
- Daha önce yurtdışında veya Türkiye’de bir dil kursunda eğitim gördüyseniz ilgili sertifikalar (fotokopileri) Üniversitedeki hocalarınızdan veya eski/şimdiki işverenlerinizden alınmış referans mektupları
- Yurt dışında kalacağınız sürede geçiminizi sağlayabileceğinizi kanıtlamak için Ailenize veya size ait bankadan alınacak banka referans mektubu (hesabınızdaki son bakiyeyi belirten, banka tarafından imzalı kaşeli yazı), (asılları)
- Banka hesap cüzdanlarının fotokopisi (son birkaç günde açılmış veya son günlerde yüklü miktarda para yatırılmış hesap olmamalıdır, minimum son 2 aylık hesap hareketlerini göstermelidir)
- Aileniz bordrolu çalışan ise, son 3 aylık maaş bordrosu, ailenizin görevini ve çalıştığı süreyi belirten şirket yazısı (fotokopileri) Aileniz şirket sahibi ise, Ticaret ve Sanayi Odasından alınmış faaliyet belgesi, zarar göstermeyen vergi levhası, imza sirküleri, Resmi Gazete örneği, Aileniz serbest çalışıyor ise, zarar göstermeyen vergi levhası,
- Evli iseniz evlilik cüzdanının fotokopisi, eşinizin kimlik fotokopisi, çocuklarınız varsa çocuklarınızın kimlik fotokopileri
- Öğrenci olmayan erkek adaylar için askerlik durumlarını gösterir belge (fotokopi)
- Çalışıyorsanız, işvereniniz den izinli olduğunuzu belirten bir yazı(aslı). Maaş bordroları, gelirinizi gösteren belgeler, banka cüzdanları gibi evrakların orijinal olması faydalı olacaktır.

- **Amerika Öğrenci Vizesi Başvuruları Nereye Yapılır?**




















-





















- Amerika öğrenci vizesi başvuruları İstanbul ve Ankara'da bulunan ABD büyükelçiliklerine yapılır.
-
- **Öğrenci Vizesi ile Amerika'da Çalışabilir miyim?**
-
- Amerika'da F1 Öğrenci Vizesi ile eğitim gördüğünüz okulda, uluslararası bir organizasyonda ve pratik kazanma amaçlı stajlarda çalışabilirsiniz. Ayrıca Amerika'da öğrenciliğiniz sırasında ekonomik zorluğa düşerseniz geçici özel çalışma izni alabilirsiniz.
-
- **SEVIS Nedir?**
-
- Öğrenci ve Değişim Ziyaretçisi Bilgi Sistemi yani, orijinal kısaltmasıyla SEVIS göçmenlik hakkı bulunmayan kişiler hakkında, bu kişilerin Birleşik Devletler'de buldukları süre boyunca ülke içi güvenliği sağlamak amacıyla geliştirilmiş izleme sistemidir. SEVIS size vize başvurunuz sırasında verilen bir izleme kodudur.
-
- **I-20 Nedir?**
-
- Amerika F-1 öğrenci vizesi alacak olan tüm öğrencilerin, kayıt yaptırdıkları Amerika'daki eğitim kurumundan, bu kuruma kayıt olduklarını belirten resmi yazıdır. I-20 program bedelini, nerede kalacağınızı, konaklamasının bedelini, haftada kaç saat ders alacağınızı ve programınızın hangi tarihler arasında olacağını içermelidir. Gideceğiniz okulu vize başvurusundan önce belirleyeceğiniz için kayıt yaptırdığınız okuldan mutlaka I-20 belgenizi isteyin.

THE Dünya Üniversiteleri Sıralaması 2021



Aşağıda, 2020-2021 Times Yüksek Öğretim Dünya Üniversiteleri Sıralamasına göre en iyi üniversiteleri de görebilirsiniz. Times Yüksek Öğretim Dünya Üniversiteleri Sıralaması kurumları, öğrenim ortamı, araştırma etkisi ve uluslararası izlenim gibi belirli temel performans göstergelerine göre değerlendirmektedir.

1	University of Oxford  BİRLEŞİK KRALLIK  28628 GÖRÜNTÜLEME
2	Stanford University  AMERİKA BİRLEŞİK DEVLETLERİ  12015 GÖRÜNTÜLEME
3	Harvard University  AMERİKA BİRLEŞİK DEVLETLERİ  25237 GÖRÜNTÜLEME
4	California Institute of Technology  AMERİKA BİRLEŞİK DEVLETLERİ  4525 GÖRÜNTÜLEME
5	Massachusetts Institute of Technology  AMERİKA BİRLEŞİK DEVLETLERİ  15914 GÖRÜNTÜLEME
6	University of Cambridge  BİRLEŞİK KRALLIK  15310 GÖRÜNTÜLEME
7	University of California, Berkeley  AMERİKA BİRLEŞİK DEVLETLERİ  5740 GÖRÜNTÜLEME
8	Yale University  AMERİKA BİRLEŞİK DEVLETLERİ  6939 GÖRÜNTÜLEME
9	Princeton University  AMERİKA BİRLEŞİK DEVLETLERİ  4230 GÖRÜNTÜLEME
10	The University of Chicago  AMERİKA BİRLEŞİK DEVLETLERİ

11	Imperial College London  BİRLEŞİK KRALLIK  3894 GÖRÜNTÜLEME
12	Johns Hopkins University  AMERİKA BİRLEŞİK DEVLETLERİ  2438 GÖRÜNTÜLEME
13	University of Pennsylvania  AMERİKA BİRLEŞİK DEVLETLERİ  2540 GÖRÜNTÜLEME
14	ETH Zurich  İSVİÇRE  24485 GÖRÜNTÜLEME
15	University of California, Los Angeles  AMERİKA BİRLEŞİK DEVLETLERİ  7244 GÖRÜNTÜLEME
16	UCL (University College London)  BİRLEŞİK KRALLIK  10531 GÖRÜNTÜLEME
17	Columbia University  AMERİKA BİRLEŞİK DEVLETLERİ  10522 GÖRÜNTÜLEME
18	University of Toronto  KANADA  17863 GÖRÜNTÜLEME
19	Cornell University  AMERİKA BİRLEŞİK DEVLETLERİ  5663 GÖRÜNTÜLEME
20	Duke University  AMERİKA BİRLEŞİK DEVLETLERİ  1075 GÖRÜNTÜLEME



Türk Eğitim Vakfı Yurtdışı Bursları

Türk Eğitim Vakfı, 1969 yılından bu yana mesleğinde uzman kişilerin yetişmesine katkıda bulunmak ve desteklemek için yurtdışı yüksek lisans (Master's Degree) bursları vermektedir. TEV, her yıl Ağustos-Eylül aylarında burs verilecek dalları ve burs sayısını belirler. Ekim-Kasım aylarında da yurtdışı yüksek lisans bursları ile ilgili ilanlarını gazetelerde ve web sitesinde yayınlamaktadır.

Başvuru şartları ise şöyledir:

- T.C. vatandaşı olmak ve 30 yaşını aşmamış olmak,
- Belirtilen dallarda öğretim yapan fakülte veya yüksekokullardan mezun veya son sınıf öğrencisi olmak,
- Yüksek öğrenim süresince 4 üzerinden en az 3, 100 üzerinden en az 75 genel not ortalamasına sahip olmak,
- Öğrenim göreceği ülkenin dilini öğrenimini sürdürebilecek düzeyde bilmek,
- Bu öğrenimi ailesinin mali olanakları ile yapamayacak durumda olmak,
- Yurt dışı bursiyerleri öğrenimlerini tamamlayınca yurda dönmek ve TEV'in öğrenimleri süresince kendilerine verdiği miktarı vakfa geri ödemekle yükümlüdür.

Belirtilen şartlara uygun adaylar müracaat süresi içerisinde TEV'e başvurabilirler. Adaylar, yüksek öğrenim süresince aldıkları genel not ortalamaları, yabancı dil seviyeleri ile mesleki bilgilerini ölçen sınav sonuçları (GMAT, GRE, TOEFL, IELTS gibi), mülakat sonuçları ve ailelerinin mali durumuna göre değerlendirilirler.

TEV-BRITISH CHEVENING ORTAKLAŞA İNGİLTERE

BURSLARI: Türk Eğitim Vakfı, 1990 yılından bu yana British Chevening ile İngiltere'de yüksek lisans öğrenimi için ortaklaşa burs vermektedir. Bursiyerlerin okul ücretleri British Chevening, yaşam giderleri ise TEV tarafından karşılanmaktadır. Burs verilecek alanlar; her yıl TEV'in Ekim ayında yayınlanan ilanında açıkça belirtilir. Her yıl belirlenen kontenjana göre burs verilir.

TEV-DAAD (Alman Akademik Değişim Servisi) ORTAKLAŞA

ALMANYA BURSLARI: TEV, Alman Akademik Değişim Servisi (DAAD) ile işbirliğini 1998 yılından beri sürdürmektedir. Bu işbirliği kapsamında sosyal ve teknik birçok alanda burs verilmektedir. Bursiyer giderlerinin yarısı TEV, yarısı da DAAD tarafından karşılanmaktadır. Burs verilecek alanlar her yıl yayınlanan ilanda belirtilir. Gönderilecek bursiyer sayısı her yıl yapılan bütçe çalışmaları neticesinde belirlenir.

TEV-FRANSA BÜYÜKELÇİLİĞİ ORTAKLAŞA FRANSA

BURSLARI: TEV, Fransa Büyükelçiliği ile 2004 yılından itibaren Fransa'da ortaklaşa yüksek lisans bursu vermeye başlamıştır. Bursiyerlerin Fransa'daki yüksek lisans eğitimi süresince tüm giderleri karşılanmaktadır. Bursiyerlere ödenecek tutarlar TEV ile Fransa Büyükelçiliği arasında yapılan anlaşmaya göre her yıl ayrıca belirlenir.

TEV-GARRING VAKFI ORTAKLAŞA DANİMARKA

BURSLARI: Danimarkalı Karl Johannes Garring ve Türk eşi Zahide Zehra Garring'in vasiyeti doğrultusunda Danimarka'da kurulan Garring Vakfı'nın gelirleri TEV'e aktarılmıştır. Bu fondan 1996 yılından itibaren Danimarka'da, İngilizce eğitim veren Danimarka Teknik Üniversitesi'nde belirlenen alanlarda yüksek lisans eğitimi için burs verilir. Bursların süresi en fazla 24 aydır. Bursiyerlerin tüm giderleri TEV- Garring Fon'undan karşılanmaktadır.

TEV JAPONYA BURSLARI: TEV ile İngilizce eğitim veren Uluslararası Japon Üniversitesi arasında yapılan işbirliği sonucunda 1986 yılından bu yana, her yıl TEV'in önerdiği gençlere bu üniversiteden karşılıksız burs verilmektedir.

Burs Verilen Alanlar

Amerika ve Batı Avrupa ülkelerinde; Bilgisayar, Biyomedikal, Enformasyon Teknolojileri ve İletişim Mühendisliği, Moleküller Biyoloji, Genetik ve Kök Hücre, Eğitim Bilimleri, [İşletme Yönetimi \(MBA\)](#), Hukuk, Mimarlık, Yenilenebilir Enerji Kaynakları, Bitkisel Biyoçeşitlilik Ekosistem Korunması alanlarında.

Amerika veya İngiltere'de; TEV-TÜSİAD 40. Yıl Burs Fonundan, MBA veya Hukuk alanlarında.

Amerika'da; TEV - TAT Konserve A.Ş. Burs Fonundan, Ziraat Mühendisliği alanında.

İtalya'da; TEV - FIAT Burs Fonundan, Makine, Endüstri, Elektrik, Elektronik, Uçak ve İşletme Mühendisliği alanlarında.

İngiltere'de; TEV - British Chevening ortaklaşa burslusu olarak; Avrupa Çalışmaları, Çevre, Enerji ve Savunma Çalışmaları, İktisat, İnsan Hakları ve [Uluslararası Hukuk](#), Göç, [Gazetecilik](#) ve [Medya Çalışmaları](#), [Siyaset Bilimi](#) ve Uluslararası İlişkiler alanlarında.

Almanya'da; TEV - Alman Akademik Değişim Servisi (DAAD) ortaklaşa burslusu olarak; Mühendislik Bilimi, Bilgisayar Bilimi ve Matematik, Doğa Bilimi, Ziraat ve Orman, Çevre Bilimi, Bölgesel Planlama, Sanat ve Tasarım (Mimarlık), Tıp, Halk Sağlığı, Tıbbi Mühendislik, Ekonomi ve İşletme, Sosyal ve Kültürel Çalışmalar, Eğitim Bilimleri, Alman Dili ve Edebiyatı, Psikoloji, İşbirliğini Geliştirme, Avrupa Birliği Çalışmaları *alanlarında*.

Fransa'da; TEV - Fransa Büyükelçiliği ortaklaşa burslusu olarak; tüm alanlarda.

Danimarka'da; TEV – Garring Vakfı ortaklaşa burslusu olarak; Bilgisayar Sistemleri, Elektrik, Elektronik Haberleşme, Deniz ve Kıyı, Petrol, Rüzgar Enerjisi Mühendislikleri ile Biyoteknoloji alanlarında.



FULBRIGHT

Türkiye

Fulbright Türk Öğrenci Burs Programı

Fulbright Programı Nedir?

[Fulbright Programı](#), Amerikan Kongresi tarafından 2. Dünya Savaşı bitiminde, eğitimsel ve kültürel değişim yoluyla ülkeler arasında ortak bir anlayış geliştirmek için oluşturulmuştur. Bu program sayesinde Amerikalı öğrenciler dünyanın her yerindeki eşsiz kaynaklardan faydalanabilmekte, dünyanın her yerinden gelen öğrenci, öğretmen ve akademisyenler de Amerika'da eğitim alabilmektedirler.

Türkiye Fulbright Eğitim Komisyonu

1949 yılında Amerika ve Türkiye arasında imzalanan ikili anlaşma sonucunda kurulan Türkiye Fulbright Eğitim Komisyonu, Türk ve Amerikalı üniversite mezunlarına, akademisyenlere araştırmacı ve öğretmenlere kültürel değişim programları aracılığıyla akademik faaliyetlerini gerçekleştirmeleri için burslar sağlar. Türk ve Amerikan hükümetleri tarafından fon sağlanan komisyon, kurulduğundan beri 4000'den fazla Türk ve Amerikalı öğrenci ve akademisyene burs olanağı sağlamıştır. Komisyon, birçok farklı program dahilinde karşılıksız burslar sağlar. Programların ortak özelliği, kültürel değişimin ön planda olması ve program bitiminde Türkiye'ye dönülmesidir.

Fulbright Türk Öğrenci Burs Programı

Bu program dahilinde Türk öğrencilere Amerika'da yüksek lisans, doktora ve doktora tezi araştırması yapmaları için, bir ya da iki yıl boyunca yıllık \$35,000'a kadar destek ile gidiş-dönüş uçak bileti ve sağlık sigortası sağlanır.

Başvuru şartları ise şöyledir:

- Türk vatandaşı olmak şarttır. Green Card ya da Amerikan vatandaşlığı olan adaylar başvuramazlar.
- Tıbbın klinik alanları (tıp, veterinerlik, hemşirelik, diş hekimliği, klinik psikoloji, eczacılık, vb.) dışında her alandan başvuru kabul edilmektedir.
- İşletme yüksek lisansı (MBA) ve işletmenin finans, pazarlama, muhasebecilik gibi alt dallarında master yapmak isteyenlerin mezuniyet sonrası bir yıllık tam zamanlı iş tecrübesi ile başvurmaları, Amerika'ya gidene kadar en az 2 yıl tecrübeleri olması açısından şarttır. Turizm Otelcilik bölümleri ile Ortak Eğitim veren üniversitelerden gelen adaylarda, yaptıkları uzun süreli stajlar nedeniyle bu koşul aranmaz.
- İyi derecede İngilizce bilgisi gereklidir. Bunu bir sınavla kanıtlamak başvuru için gerekli değildir. Ancak özellikle Türkçe eğitim verilen okullardan gelen adayların TOEFL veya IELTS sınavına girmesi önerilir.
- Akademik başarı: Yüksek Lisans için başvuranların lisans ortalaması, doktora için başvuranların ise yüksek lisans not ortalaması 3,00/4,00 veya 75/100 olmalıdır.
- Bir Amerikan üniversitesine kabul almış olmak gerekli değildir. Çoğu Fulbright bursiyeri okullara henüz başvurmamış kişilerdir. Yerleştirme süreci ile destek sağlanacak akademik yıl, bir başvuru döneminde başvuran tüm adaylar için aynıdır.
- Yaş sınırlaması yoktur.
- Üniversite öğrenimlerini lisans veya yüksek lisans düzeyinde Amerika'da yapmış veya Amerika'da 6 aydan uzun süreli Değişim Programlarına katılmış olanların Fulbright Bursuna başvurabilmeleri için, yurda kesin dönüş tarihinden itibaren, en az 3 yıl geçmiş olması şarttır.



Türk Öğrenciler İçin Chevening Burs Programı

İngiltere, Amerika'dan sonra dünyanın en çok uluslararası öğrenciye ev sahipliği yapan ülkesidir. Muhteşem tarihi, kraliyet sarayları, doğal güzellikleri, uluslararası tanınırlılığa sahip yüksek öğretim kurumları, çok kültürlü yapısı, İngilizcenin anavatanı olması, burs seçenekleri ve kariyer imkanları ile İngiltere geçmişten günümüze en popüler eğitim destinasyonu olmaya devam etmektedir. Eğitim ve yaşam standartlarının yüksek olması öğrencilerin bütçesini biraz zorlarsa da ülkede hem lisans, hem de lisansüstü programlarda, hükümetin ve üniversitelerin yabancı öğrencilere sağladığı çok sayıda burs mevcuttur. Gelin, her yıl İngiliz Hükümeti tarafından yüksek lisans öğrenimi görmek isteyen Türk öğrencilere verilen Chevening Burs Programı hakkında merak edilenlere birlikte göz atalım!

Chevening Burs Programı

Chevening bursları, ilk kez 1983 yılında adını dışişleri bakanının resmi konutu olan kentteki Chevening House'tan almıştır. İngiltere Dışişleri Bakanlığı tarafından finanse edilerek, Birleşik Krallık'ta yüksek lisans eğitimi almak isteyen uluslararası öğrencilere sunulan program, dünyanın dört bir yanından üniversiteler, hükümetler ve özel sektör kuruluşları ile işbirliği içinde 30 yılı aşkın süredir, 160'dan fazla ülkede uygulanır. Chevening burs programı, geleceğin liderlerine ve yetenekli bireylerine, profesyonel ve akademik bir ortamda sosyal ağlarını geliştirme, Britanya kültürünü tanıma ve İngiltere ile pozitif ilişkiler kurmayı hedefler. Bugüne kadar aralarında çok sayıda bilim adamı, siyasetçi, film yönetmeni, yazar ve sanatçının olduğu programlara katılan öğrenciler, günümüzde üst düzey konumlarda çalışırken her yıl 2000'den fazla bursiyer bu imkanlardan yararlanır.

Türkiye Chevening Bursu Hakkında Bilinmeyenler

Türkiye Chevening bursu, İngiltere’de bir üniversitede bir yıllık yüksek lisans programlarını kapsar. Alanında başarılı, liderlik kapasitesine sahip, yetenekli ve etkileyici öğrencilere eşsiz fırsatlar sunan program çerçevesinde bir yandan ülkenin kültür ve tarihi hakkında bilgi sahibi olurken bir yandan da saygın ve prestijli kurumlarda master yaparak eğitim sonrası hem İngiltere, hem de dünya çapında iş bulma imkanınız olur. Türkiye, Avrupa’da en çok Chevening bursu verilen ülke olmasının yanı sıra, programa başlanılan 1988 yılından bu yana 1600’den fazla Türk öğrenci İngiltere’de eğitim görmüştür. Chevening Burs programları arasında;

- Avrupa çalışmaları,
- Siyaset bilim ve uluslararası ilişkiler,
- İktisat,
- Gazetecilik ve medya çalışmaları,
- İnsan hakları ve uluslararası hukuk,
- Göç,
- Enerji çalışmaları,
- Çevre çalışmaları,
- Savunma çalışmaları programlarının da olduğu lisansüstü dereceleri desteklemektedir.

Bursun Kapsamı

İngiltere’de yüksek lisans eğitimi almak isteyen öğrenciler için dünyanın en iyi üniversiteleri; zengin program çeşitliliği, modern laboratuvarları, araştırma tesisleri, geniş kapsamlı kütüphaneleri ve kampüsleri ile dikkat çeker. Chevening burs programı dahilinde eğitim alabileceğiniz en popüler eğitim kurumları arasında [University of Oxford](#), [University of Cambridge](#), [Cardiff University](#), [Brunel University London](#) ve [Swansea University](#) yer alır. Chevening bursu, bir yıllık süre içerisinde;

- Okul ücretini,
- Konaklama ve yaşam masraflarını,

- Vize ücretini,
- Gidiş-dönüş uçak biletini,
- Tezli yüksek lisans programlarına başvuranlar için tez masraflarını karşılarken,
- IELTS test sınavı ücreti British Council tarafından ödenmektedir.

Adaylarda Aranılan Özellikler

Chevening bursu için başvuruda bulunan öğrencilerin;

- Liderlik potansiyeline,
- Entellektüel yeteneğe,
- İçinde bulunacağı projelerde Türkiye'nin hem kültürel hem de ekonomik kalkınmasına pozitif yönde etki etmeleri,
- İngiltere'de eğitim almalarının hem akademik kariyerlerine hem de iş dünyasındaki pozisyonlarına olumlu etkileri olacağı bilincine sahip olmaları,
- Sosyal faaliyetlere ve gönüllü çalışmalara daha önceden katılmaları,
- Yenilikçi ve yaratıcı olmaları beklenir.

Başvuru Koşulları

İngiltere'de burslu okumak isteyen yabancı öğrencilerin en çok başvuruda bulunduğu program olan Chevening bursu ile eğitim alan öğrenciler İngiltere'de eğitim gördükleri süre zarfında ücretli bir işte çalışamazlar. Başvuru şartları arasında;

- Türkiye Cumhuriyeti vatandaşı olmak,
- Eğitimini tamamladıktan sonra Türkiye'ye dönerek 2 yıl kalmak ki bu şartı ihlal edenler, burs süresince aldıkları tüm paraları geri ödemekle yükümlüdürler,
- En az 2 yıllık iş deneyimine sahip olmak,
- Birleşik Krallık'ta bir master programına başvurabilmek için denkliği olan bir lisans derecesinden mezun olmak,

- Bursun son başvuru tarihine kadar, İngiltere’de en az 3 programa başvuruda bulunmak,
- İngilizce dil ihtiyacını karşılamak yer alır. Dil testleri için en düşük; [IELTS](#) 6.5, [TOEFL](#) 79, Cambridge English Advanced 176 ortalama puanlarından birine sahip olma şartı aranır.

Bunun yanında;

- Britanya vatandaşı olanlar ya da çifte vatandaşlıklarından biri Britanya olan kişiler,
- İngiltere hükümeti tarafından daha önce verilmiş bir bursla eğitim görmüş olanlar,
- Daha önce Chevening bursu ile eğitim almış olanlar,
- İngiliz Elçilikleri’de dahil olmak üzere resmi kuruluşlarda çalışanı olanlar bursa başvuramazlar.

Burs Programına Nasıl Başvurulur?

İngiltere’de burslu yüksek lisans programlarına sahip eğitim kurumlarından birini seçen öğrenciler, aldıkları kabul belgelerinin ardından, Chevening resmi web sayfası üzerinden [online başvurularını](#) gerçekleştirebilirler. Başvuru esnasında formu tek seferde doldurma gibi bir zorunluluğunuz olduğunu düşünmeyin, zira tam doldurmadan kaydedip, bir dahaki sefere tekrar giriş yapma şansınız var. Aynı zamanda başvuru esnasında gerekli olan belgeleri PDF formatında yüklemeniz istenir.

Gerekli Belgeler

- Son 6 ay içerisinde çekilmiş 3 adet vesikalık fotoğraf,
- Nüfus cüzdanı fotokopisi,
- İngilizceye çevrilmiş, en az 2 adet referans mektubu,
- Öğrenim gördüğünüz üniversiteden alınacak transkript,
- Diploma ve varsa alınan sertifikalar,
- Online başvurunun 2 adet fotokopisi yer alır.

Unutmayın;

Chevening Burs Programı başvuruları, her yıl **Ağustos** ve **Kasım** ayları arasında yapılır.



2030 Yılında İş Dünyasında Aranacak Nitelikler

Dünya hızla değişiyor, buna bağlı teknoloji ve ihtiyaçlar da günden güne farklılaşıyor. 5 sene önce aranan yetenekler artık iş dünyasında ön şart oldu ve kariyerinde başarılı olmak isteyenler dünya ile birlikte kendini de dönüştürmek zorunda! 2030 yılı uzak gibi görünse de şimdiden kariyer temelinde kendinizi hazırlamanızda fayda var.

Bilişsel Esneklik

Dijital teknolojilerin yükselişi, beraberinde gelen çok sayıda fırsat ve zorlukla başa çıkmanız gerekeceği anlamına geliyor.

Karmaşık çoklu fikirleri aynı anda değiştirme ve kavramsallaştırma yeteneğine sahip misiniz? Eğer öyleyse, ileri düzey çoklu görevlerde bulunan ve işverenler ve işe alım görevlileri tarafından çok değer verilen nitelikler gösteriyorsunuz. Bu açıdan edineceğiniz bilişsel esneklik ve çözümlene yeteneği iş hayatında sizi ön plana çıkaracaktır.

Dijital Okuryazarlık ve Analitik Düşünme

Dünya son derece teknik ve sürekli gelişen teknolojilere güvenmeye devam ettikçe, dijital becerilere sahip kişilerin buna uyma ihtiyacı da artıyor.

STEM'i kesinlikle duydunuz, ancak SMAC'ı (sosyal, mobil, analitik ve bulut) duydunuz mu? Dijital moda sözcükleri bombardımanına tutuluyor gibi görünsek de, dijital okuryazar olmak, yapay zeka (AI), makine öğrenimi, Nesnelerin İnterneti (IoT) gibi gelişmekte olan teknolojiler söz konusu olduğunda bir zamanlar mümkün olduğu düşünülenin ötesinde yetenekler sunuyor. Direk bir konu ile ilgili olmasanız da mesela yapay zeka, bu konudaki terimleri bilmeniz hem teknik hem sosyal düşünmeniz önemli olacak.

Değerlendirme ve karar verme

Robotlar ve otomasyon teknolojisi, hesaplamalar ve tanısal çözümleme gibi diğer yönlerden insanlardan daha iyi olsa da, veri analitiğinin öznel yanılla ilgilenenler yine de insanlar olacak.

Dördüncü sanayi devriminin eşiğinde olduğumuzu düşünürsek, dünyaya sayıların ne anlama geldiğini ve önemini gösterebilecek birine her zaman ihtiyaç olacak. Hızlanan teknoloji alanlarında hızlı değerlendirme ve karar verme önemli rol oynayacaktır.

Duygusal ve sosyal zeka

Yüksek IQ değerlerine sahipseniz işverenler tarafından tercih edilme ve başarılı olma şansınız artar ancak duygusal ve sosyal zeka olmadan yeni sistemde çok da kabul göreceğinizi söyleyemeyiz. AQ'ya (uyumsal zeka) giriş, uyum sağlayabilme beceriniz gelecekteki kariyer başarınızı belirleyebilir. IQ yanında EQ (duygusal zeka) ve A.Q (uyumsal zeka) sahip olmanız gelecekte oldukça işinize yarayacaktır.

Yaratıcı ve yenilikçi zihniyet

2030 yılı ile ilgili fikrinizi soracak olsak ilk aklınıza gelen iş hayatında robot ve yapay zeka uygulamalarının yaygınlaşacağı olacaktır. Bu öngörü doğru olabilir ancak insan yaratıcılığının ve yenilikçiliğinin vazgeçilmez olduğunu

unutmayın. Yaratıcılık becerilerinizi zirvede tutmak ve yenilikçi bir zihniyet sürdürmek iş hayatında sizi hangi yılda olursanız olun ön plana çıkaracaktır.



İş Hayatında Sahip Olmanız Gereken 6 Beceri

İş hayatında başarılı olmak istiyorsanız sadece zeki olmanız, çok çalışmanız veya yüksek not ortalaması ile üniversiteden mezun olmanız yetmiyor. Soft skills olarak adlandırılan beceriler ile iş hayatında bir adım öne çıkabilirsiniz.

1. Sorun Çözme Becerisi

Gerçek iş sorunlarını çözmek için mantıklı ve eleştirel düşünme yeteneği, karmaşık ve sürekli değişen dünyamızda çok önemlidir. Şirketlerin rekabet edebilmek için ürün ve hizmetleri sürekli olarak iyileştirebilmesi gerekir. Bunu yapmak için, bir sorunun köküne inmek için doğru soruları sorabilecek çalışanlara ihtiyaçları var. Nasıl düşüneceğinizi ve öğreneceğinizi öğrenmeniz gerekecek, çünkü 30-40 yıllık bir kariyer boyunca yararlı ve verimli kalmanın tek yolu, değişip uyum sağlayabilmeniz olacaktır.

2. Yaratıcılık

Sorunları çözmek için yeni yollar düşünebilmek, geliştirmeniz gereken bir diğer önemli beceridir. Bilgisayarlar – çok akıllı olanlar bile – (henüz) insanların yapabildiği yaratıcılığı masaya getiremiyor. Merak ve hayal gücü yeniliği teşvik eder ve problem çözmeye anahtardır. Sorunları ele almak için yeni ve yenilikçi yollar bulmak için “ezber bozan” düşünmeye ihtiyaç duyulacaktır.

3. İletişim

İletişim, dinleme ve topluluk önünde konuşma gibi beceriler de giderek daha önemli hale geliyor. Etkili bir şekilde nasıl iletişim kurulacağını bilmek, ekip arkadaşlarınızla, amirlerinizle, organizasyondaki liderlerle veya müşterilerle profesyonel ilişkiler kurmanın önemli bir parçasıdır.

Birden çok kültürle ilgili deneyim, iletişim becerilerinizi geliştirmenize yardımcı olabilir. Kültürel hassasiyetlerin bilinci, birçok ortamda ve hatta diğer ülkelerde ve yerlerde rahatça çalışmanıza olanak sağlayacaktır. Özellikle farklı kültürlerin bir araya geldiği uluslararası stajlar ve iş deneyiminde iletişim ön plana çıkıyor. İyi bir iletişim özelliğine sahip olmak ofiste sizi en sevilen ve en önemlisi en çok saygı gören kişi konumuna getirebilir.

4. Zaman Yönetimi

Sıklıkla gözden kaçan önemli bir özellik, zamanınızı etkili bir şekilde yönetme ve organize kalma becerisidir. İşyerleri ve yüksek öğretim kurumları sizden görevleri dengelemenizi ve belirli bir zaman dilimi içinde çalışmanızı tamamlamanızı talep ettiğinden, her şeyin üstünde kalırken kendinize de zaman ayırmak çok önemlidir. İyi öncelik verme ve daha çok değil daha akıllıca çalışma yeteneği, çalışmalarınıza, kariyerinize ve ötesine uygulayabileceğiniz hayati bir beceridir. Zaman yönetiminde genel yaklaşımların yanında kendinize özel kişiselleştirilmiş bir program da hazırlayabilirsiniz.

5. Stres Yönetimi

Stresli olmak hayatın bir gerçeğidir – önemli olan stresimizle nasıl başa çıktığımızdır. Stres yönetimi en önemli becerilerden biridir çünkü stresimizi yönetmeden başka hiçbir beceri tam olarak gerçekleştirilemez ve gerçek potansiyelimize ulaşmamız engellenir. Hepimiz zorlu aşamalardan geçiyoruz, ancak strese neyin yol açtığını anlayarak ve bunu yönetmek için aktif olarak teknikler kullanarak kontrolü geri alabiliriz. Yararsız alışkanlıkları tanıyarak ve daha yararlı olanları benimseyerek, günlük yaşamda daha mutlu ve daha üretken hissedebilirsiniz. Tüm ekibin stresli olduğu bir anda sizin soğukkanlı kalmanız sizi başarıya ulaştırabilir.

6. Ekip alıřması

Başarılı insanların başkalarıyla nasıl işbirliđi yapacaklarını ve uyum sağlayabileceklerini bilmeleri ve bunu en iyi şekilde yönetmeleri gerekir. Bir ekipte nasıl çalışılacağını bilmek, her ekip üyesinin benzersiz güçlü yönlerini geliştirebilmek, hayal kırıklıklarıyla nasıl başa çıkılacağını bilmek ve hızla deđişen çalışma ortamlarına uyum sağlayabilmek, geleceđin işyerinde kritik öneme sahiptir. Örneđin, grup projeleri üzerinde çalışma şansınız olan bir eğitim programı seçmek, karşılaştığınız yeni zorluklarla başa çıkmanıza yardımcı olacaktır. Özellikle üniversite hayatında birçok ekip çalışmasına dahil olacağınızdan dolayı bu becerinin temelini üniversite yıllarında kazanmanız önemlidir.

Yurtdışında Burslu Okuyabileceğiniz Üniversiteler

<https://www.hotcourses-turkey.com/study/college/list.html?&but=5&btnclr=5-2&order=2&campaign=17861>